

VIEWPOINT - DEBATE

Οι Τεχνολογίες Πληροφορικής και Επικοινωνιών,
Λύση για την Έξοδο από την Κρίση



ΠΑΝΤΕΛΗΣ
ΤΖΟΡΤΖΑΚΗΣ



ΧΡΗΣΤΟΣ
ΣΤΑΪΚΟΥΡΑΣ



ΚΩΣΤΑΣ
ΑΪΒΑΛΙΩΤΗΣ



ΔΗΜΗΤΡΗΣ
ΧΑΤΖΗΣΩΚΡΑΤΗΣ



ΘΕΟΔΩΡΟΣ
ΣΚΥΛΑΚΑΚΗΣ



HORST REICHENBACH

Στόχος ο εξορθολογισμός και η απλοποίηση της λειτουργίας του κράτους

ΒΕΤΑ ΧΡΗΜΑΤΙΣΤΗΡΙΑΚΗ

Αποτελέσματα για το 9μηνο του 2011 των εισηγμένων εταιρειών στο ΧΑ

IDC

Το αρνητικό οικονομικό κλίμα επηρέασε την Αγορά Ηλεκτρονικών Υπολογιστών
το 3ο τρίμηνο του 2011

MANPOWER

Δυσοίωνες οι προβλέψεις για την αγορά εργασίας στο 1ο τρίμηνο του 2012

WORLD ECONOMIC FORUM

Η Μεσόγειος μπορεί να εξελιχθεί σε Αναπτυσσόμενη Ένωση

INTERNATIONAL TELECOMMUNICATION UNION

Συναρπαστική η Πρώτη Δεκαετία του Νέου Αιώνα για τις Νέες Τεχνολογίες

ΕΡΕΥΝΑ

Βέλτιστες Πρακτικές Ηλεκτρονικής Διακυβέρνησης

Τεχνολογική ετοιμότητα και υπεροχή για τη διακυβέρνηση του 21ου αιώνα

Τεχνολογία Fluid Data: Τα ανενεργά δεδομένα μεταφέρονται αυτόματα σε αποθηκευτικές διατάξεις χαμηλότερης ταχύτητας, προσφέροντας μείωση κόστους μέχρι 80%

Τα συστήματα Dell™ Compellent™, βασισμένα σε τεχνολογία Fluid Data, γνωρίζουν με ποια ταχύτητα κινούνται τα δεδομένα σας και επιλέγουν αυτόματα την κατάλληλη λωρίδα κυκλοφορίας.



Αξιοποιήστε την αυτοματοποίηση, την ευφυΐα και τις απεριόριστες δυνατότητες κλιμάκωσης και αναβάθμισης των αποθηκευτικών συστημάτων Dell™ Compellent™

Η Dell σας βοηθάει να απλοποιήσετε τις υποδομές τεχνολογίας, επιτυγχάνοντας μεγαλύτερη αποδοτικότητα.

Εξοικονομήστε πόρους που μπορείτε να επενδύσετε σε στρατηγικές δράσεις και καινοτομία.

Μάθετε περισσότερα για τις λύσεις μας:
www.dell.com/compellent



The power to do more

ΣΕΠΕ news

Τεύχος 39, Σεπτέμβριος - Δεκέμβριος 2011



ΣΕΠΕnews
Έκδοση του Συνδέσμου
Επιχειρήσεων Πληροφορικής
& Επικοινωνιών Ελλάδας

ΕΚΔΟΤΗΣ
Γιώργος Καρανικολός,
Ειδικός Γραμματέας ΔΣ του ΣΕΠΕ

ΥΠΕΥΘΥΝΟΣ ΕΚΔΟΣΗΣ
Γιάννης Σύρρος,
Γενικός Διευθυντής ΣΕΠΕ

ΣΥΜΒΟΥΛΟΣ ΕΚΔΟΣΗΣ
Λέττα Καλαμαρά,
Δημοσιογράφος

ΔΙΑΦΗΜΙΣΗ
Μύριαμ Βασιλειάδου
Άννα-Μαρία Τσακαλάκη

ΣΧΕΔΙΑΣΜΟΣ
REACT Advertising

ΙΔΙΟΚΤΗΣΙΑ
ΣΕΠΕ
Λαγουμιτζή 23, 176 71 Αθήνα
τηλ.: 210 9249 540-1, fax: 210 9249 542
sepenews@sepe.gr
www.sepe.gr

Το περιοδικό διατίθεται δωρεάν

Απαγορεύεται η αναδημοσίευση και αναπαραγωγή ολική, μερική ή περιληπτική ή κατά παράφραση ή διασκευή απόδοση των κειμένων με οποδήποτε τρόπο, μηχανικό, ηλεκτρονικό, φωτοτυπικό ή άλλο χωρίς προηγούμενη γραπτή άδεια του εκδότη. Τα αποσπασθέντα άρθρα και φωτογραφίες παραμένουν στη διάθεση του περιοδικού για δημοσίευση.

Η άποψη των συντακτών των κειμένων, δεν απηχεί απαραίτητα και την άποψη του Συνδέσμου.

Editorial

Οι Ψηφιακές Τεχνολογίες απαιτείται να παίξουν ουσιαστικό ρόλο στο Νέο Μοντέλο Διακυβέρνησης

του Γιάννη Σύρρου _____ 2

Αφιέρωμα

Οι Τεχνολογίες Πληροφορικής και Επικοινωνιών, Λύση για την Έξοδο από την Κρίση

του Παντελή Τζωρτζάκη,
του Χρήστου Σταϊκούρα,
του Κώστα Αϊβαλιώτη,
του Δημήτρη Χατζησωκράτη,
του Θεόδωρου Σκυλακάκη _____ 4

Συνέντευξη

Στόχος ο εξορθολογισμός και η απλοποίηση της λειτουργίας του κράτους

του Horst Reichenbach _____ 16

Έρευνα

Βέλτιστες Πρακτικές Ηλεκτρονικής Διακυβέρνησης

Τεχνολογική ετοιμότητα και υπεροχή για τη διακυβέρνηση του 21ου αιώνα __ 18

Έρευνα

Αποτελέσματα για το 9μηνο του 2011 των εισηγμένων εταιρειών στο ΧΑ

της BETA Χρηματιστηριακή _____ 24

Έρευνα

Το αρνητικό οικονομικό κλίμα επηρέασε την Αγορά Ηλεκτρονικών

Υπολογιστών το 3ο τρίμηνο του 2011

της IDC _____ 30

Έρευνα

Δυσσώβνες οι προβλέψεις για την αγορά εργασίας στο 1ο τρίμηνο του 2012

της Manpower _____ 34

Έρευνα

Η Μεσόγειος μπορεί να εξελιχθεί σε Αναπτυσσόμενη Ένωση

του World Economic Forum _____ 38

Έρευνα

Συναρπαστική η Πρώτη Δεκαετία του Νέου Αιώνα για τις Νέες Τεχνολογίες

της International Telecommunication Union _____ 42

Δράσεις ΣΕΠΕ

Πρωτοβουλία e-Skills Week 2012 - Ευρωπαϊκή Εβδομάδα Ψηφιακών

Δεξιοτήτων 2012 _____ 46

Μέλη ΣΕΠΕ

_____ 48

Η **Business Exchanges S.A.** είναι εταιρία εξειδικευμένη σε θέματα ηλεκτρονικού εμπορίου και δραστηριοποιείται στο πλαίσιο των ευρύτερων ηλεκτρονικών τραπεζικών υπηρεσιών (e-Business) της **Eurobank EFG**. Ιδρύθηκε το 2001 με αποστολή την προώθηση νέων μορφών ηλεκτρονικών συναλλαγών (B2B), όπως ηλεκτρονικοί διαγωνισμοί, ηλεκτρονικές προμήθειες, ηλεκτρονική τιμολόγηση κ.ά. (αναλυτικά οι υπηρεσίες στην ιστοσελίδα www.be24.gr). Ακολουθώντας αναφέρονται δύο εκ των πιο σημαντικών **B2B υπηρεσιών** που προσφέρει σήμερα η εταιρία, με μεγάλα οφέλη για την πελατεία της.

E-AUCTIONS ΥΠΗΡΕΣΙΑ ΗΛΕΚΤΡΟΝΙΚΩΝ ΔΗΜΟΠΡΑΣΙΩΝ

- ❖ Η υπηρεσία διενέργειας **ηλεκτρονικών διαγωνισμών και διαπραγματεύσεων** απευθύνεται σε όλες τις εταιρίες που επιθυμούν να καλύψουν τις ανάγκες τους σε στρατηγικά ή μη προϊόντα με το μικρότερο κόστος αλλά και στις εταιρίες αυτές που επιζητούν ένα επιπλέον κανάλι προώθησης ή εκποίησης των προϊόντων τους, ενώ δεν υπάρχουν περιορισμοί στις κατηγορίες προϊόντων ή υπηρεσιών που μπορούν να δημοπρατηθούν ηλεκτρονικά.
- ❖ Η υπηρεσία ηλεκτρονικών διαγωνισμών λειτουργεί **χωρίς κανένα απολύτως κόστος επένδυσης** σε υλικοτεχνικές υποδομές για εσάς και τους συνεργάτες σας και με μοναδική προϋπόθεση την ύπαρξη σταθμών εργασίας με πρόσβαση στο Internet.
- ❖ Μέσω των λύσεων της Business Exchanges, οι συνεργαζόμενες επιχειρήσεις (Αγοραστές και Προμηθευτές) **ελαχιστοποιούν τα λειτουργικά κόστη** και επιτυγχάνουν τη **βέλτιστη τιμή** αγοράς ή πώλησης με το μικρότερο δυνατό χρόνο διαπραγμάτευσης. Επιπλέον, η ηλεκτρονική εκτέλεση εμπορικών πράξεων σε **πραγματικό χρόνο**, με **ευκολία, ασφάλεια, αξιοπιστία, διαφάνεια** και **ταχύτητα**, προσδίδει αξία στις συμμετέχουσες επιχειρήσεις και επιδρά θετικά στην **αύξηση της κερδοφορίας**.
- ❖ Η Business Exchanges παρέχει υπηρεσίες ηλεκτρονικής διαπραγμάτευσης σε πολλούς φορείς του **Δημοσίου** και **Ιδιωτικού Τομέα** με αξιοσημείωτα αποτελέσματα. Αξίζει να αναφερθεί το παράδειγμα του **Υπουργείου Υγείας** για το οποίο η Business Exchanges διενέργησε με επιτυχία πολλούς διαγωνισμούς στους οποίους επιτεύχθηκαν πρόσθετες μειώσεις τιμών, που έφτασαν σε ποσοστό έως και **92,66%**.

E-INVOICING ΥΠΗΡΕΣΙΑ ΗΛΕΚΤΡΟΝΙΚΗΣ ΤΙΜΟΛΟΓΗΣΗΣ

Η **Business Exchanges** σε συνεργασία με την **Information Systems Impact**, εταιρεία που δραστηριοποιείται στο χώρο της παροχής υπηρεσιών eBusiness και e-Invoicing από το **1998**, παρέχει τη δυνατότητα στους πελάτες της να καταργήσουν την αποθήκευση και την αποστολή τιμολογίων σε έντυπη μορφή, μεταξύ του εκδότη και του παραλήπτη. Μέσω της υπηρεσίας e-Invoicing ο εκδότης του παραστατικού έχει τη δυνατότητα **ηλεκτρονικής αρχειοθέτησης και αποστολής** του, ενώ ο παραλήπτης έχει τη δυνατότητα της **ηλεκτρονικής παραλαβής και καταχώρησης** του παραστατικού.

Μέσω της υπηρεσίας e-invoicing, οι πελάτες της Business Exchanges επιτυγχάνουν:

- ❖ **Εξοικονόμηση Κόστους** (από την σημαντική μείωση ή και κατάργηση της εκτύπωσης των τιμολογίων, κατάργηση φυσικών αποθηκευτικών χώρων, εξόδων αποστολής)
- ❖ **Εξοικονόμηση Χρόνου** (από την αυτοματοποίηση και την βελτιστοποίηση των διαδικασιών αρχειοθέτησης και τιμολόγησης)
- ❖ **Αυτόματη και οργανωμένη αρχειοθέτηση** τμήματος ή συνόλου των παραστατικών που εκδίδονται ή λαμβάνονται
- ❖ **Εγγυημένη και ασφαλή αποστολή** των τιμολογίων και αυτόματη ενημέρωση για την παραλαβή των τιμολογίων
- ❖ **Διευκόλυνση στην πληρωμή** συναλλαγών μέσω της Τράπεζας **Eurobank EFG**

Οι Τεχνολογίες Πληροφορικής και Επικοινωνιών,

Οι μακροπρόθεσμοι στόχοι εξυγίανσης του οικονομικού συστήματος της χώρας, η εθνική οικονομική στρατηγική έναντι της παρούσας κρίσης και ο ρόλος των Τεχνολογιών Πληροφορικής και Επικοινωνιών είναι τα βασικά θέματα του debate. Στην πιο κρίσιμη φάση για την πορεία της χώρας, εκπρόσωποι της ελληνικής πολιτείας δίνουν το στίγμα τους για τη σύγχρονη διακυβέρνηση της χώρας και απαντούν στα ερωτήματα για το παρόν και κυρίως για το μέλλον της ελληνικής οικονομίας και της σύγχρονης διοίκησης της χώρας.



Παντελής Τζαυτζάκης

Υφυπουργός Διοικητικής Μεταρρύθμισης και Ηλεκτρονικής Διακυβέρνησης και Πρόεδρος της Επιτροπής Πληροφορικής και Επικοινωνιών



Χρήστος Σταϊκούρας

Βουλευτής Φθιώτιδας, Αναπληρωτής Τομεάρχης Οικονομίας της Νέας Δημοκρατίας Επίκουρος Καθηγητής Οικονομικού Πανεπιστημίου Αθηνών



Κώστας Αϊβαλιώτης

Βουλευτής Β' Αθηνών, Εκπρόσωπος Τύπου του ΛΑ.Ο.Σ.



Δημήτρης Χατζησωκράτης

Υπεύθυνος για την Οικονομική Πολιτική της Δημοκρατικής Αριστεράς



Θεόδωρος Σκουλακάκης

Ευρωβουλευτής, Υπεύθυνος Οικονομίας και Οικονομικών της Δημοκρατικής Συμμαχίας

Ποια είναι η τακτική που πρέπει να ακολουθήσει η χώρα μας σε αυτή τη φάση της οικονομικής κρίσης;

Παντελής Τζαυτζάκης: Είναι σαφές ότι η τακτική μας, την περίοδο αυτή, πρέπει να αναπτυχθεί ταυτόχρονα προς δύο κατευθύνσεις. Από τη μια, θα πρέπει να στοχεύσουμε στη δημοσιονομική εξυγίανση και στη βελτίωση της παραγωγικότητας του δημόσιου τομέα. Και τονίζω ότι έμφαση θα πρέπει να δοθεί στις διαρθρωτικές μεταρρυθμίσεις και τον έλεγχο των δαπανών του κράτους, ώστε να μπορέσουμε να έχουμε έσοδα χωρίς νέες φορολογικές επιβαρύνσεις. Από την άλλη, θα πρέπει να αυξήσουμε την απορροφητικότητα του ΕΣΠΑ, προχωρώντας άμεσα στην προκήρυξη και υλοποίηση έργων για την Κοινωνία της Πληροφορίας. Και αυτό, πρέπει να γίνει με αυστηρό προγραμματισμό, ανά τρίμηνο, ώστε να γνωρίζει και η αγορά την πορεία και να μπορεί να προγραμματιστεί αντίστοιχα.

Ήδη προχωρούν και θα ολοκληρωθούν σύντομα, οι διαδικασίες προκήρυξης 23 μεγάλων έργων πληροφορικής, που θα δώσουν μια αναπτυξιακή ώθηση και θα βελτιώσουν και την εικόνα και προς τις δύο αυτές κατευθύνσεις, όπως το έργο του Μητρώου Πολιτών, η υλοποίηση του Πόθεν Έσχες, έργα για την ανάπτυξη διαδικτυακών υπηρεσιών στην πύλη ΕΡΜΗΣ, κ.λπ. Με το συνδυασμό των κινήσεων προς τις δύο αυτές κατευθύνσεις και με την πολιτική μας επικεντρωμένη στην εξυγίανση του κράτους και την υλο-

ποίηση των μεταρρυθμίσεων, θα πετύχουμε να περάσουμε σε φάση σταθεροποίησης και αργότερα σε φάση ανάπτυξης, απελευθερώνοντας το παραγωγικό δυναμικό της χώρας.

Χρήστος Σταϊκούρας: Η χώρα οφείλει να διατυπώνει αξιόπιστο λόγο και να υλοποιεί αναγκαίες δράσεις για την ανάταξη της οικονομίας. Λόγο για τη θεσμική ενδυνάμωση της Ευρώπης, την εμπάθυνση της οικονομικής ενοποίησης και την ενίσχυση της ρευστότητας της οικονομίας. Δράσεις για την επίτευξη της απαραίτητης δημοσιονομικής προσαρμογής και την πραγματοποίηση των αναγκαίων διαρθρωτικών μεταρρυθμίσεων. Μαζί, φυσικά, με τις αναγκαίες ενέργειες για την υλοποίηση των αποφάσεων

Λύση για την Έξοδο από την Κρίση

της 26ης - 27ης Οκτωβρίου. Αποφάσεις αναπόφευκτες, μετά και τη δημοσιοποίηση της Έκθεσης των εταίρων που καταδεικνύει ότι το ελληνικό χρέος δεν είναι βιώσιμο.

Και μαζί και με πρωτοβουλίες για την τροποποίηση πολιτικών που έχουν αποδειχθεί λανθασμένες και βεβαίως, συμπλήρωσή τους με πολιτικές που θα πυροδοτήσουν την επανεκκίνηση της οικονομίας και την αναπτυξιακή διαδικασία.

Κώστας Αϊβαλιώτης: Η χώρα να κάνει αυτό που της επιτάσσει το εθνικό της συμφέρον, όπως κάνουν όλες οι άλλες χώρες. Η Βουλγαρία έχει φορολογία 10% και προσελκύει χιλιάδες επιχειρήσεις. Η Τουρκία δεν έχει πόθεν έσχες στις καταθέσεις που έρχονται από το εξωτερικό και γίνεται, έτσι, αποδέκτης δισεκατομμυρίων ευρώ. Τα ναυπηγεία της δουλεύουν - γιατί εκεί δεν υπάρχει το ΠΑΜΕ και οι λοιποί ληϊκιστές - και έτσι η χώρα τρέχει με ρυθμό ανάπτυξης 8%. Εμείς εδώ στην Ελλάδα ανοίξαμε το θέμα των ταξί, εν μέσω τουριστικής περιόδου, και η τότε κυβέρνηση κατάφερε το ακατόρθωτο: και τους μεροκαματιάρηδες ταξιτζήδες να αδικήσει και η Ελλάδα να δυσφημιστεί διεθνώς και να χάσει πολύτιμα τουριστικά έσοδα.

Δημήτρης Χατζησωκράτης: Εμείς, ως Δημοκρατική Αριστερά, σταθερά υποστηρίζαμε ότι η έξοδος από την κρίση περνάει μέσα από τη δημοσιονομική εξυγίανση, την αποφυγή της χρεοκοπίας του δημοσίου και της κατάρρευσης της οικονομίας. Διακανονισμοί και θετικότερες λύσεις για την αναδιαπραγμάτευση του χρέους με τους εταίρους της Ε.Ε. μπορούν να προκύψουν, όταν η χώρα με τις ακολουθούμενες πολιτικές της αποδεικνύει ότι μπορεί να θέ-

σει τα ελλείμματα υπό έλεγχο. Όταν υλοποιεί πολιτικές που πείθουν ότι βαδίζουν προς την κατεύθυνση αυτή.

Θεόδωρος Σκυλακάκης: Να τηρήσει η χώρα με θρησκευτική ευλάβεια όσα έχει συμφωνήσει, κάθε ποσοτικό και ποιοτικό στόχο. Είναι ο μόνος τρόπος για να παραμείνουμε στο ευρώ και να μπορέσουμε αργότερα, εφόσον θα έχουμε ανακτήσει κάποια στοιχειώδη αξιοπιστία, να συζητήσουμε με τους εταίρους μας, τρόπους για να ενθαρρύνουν τις ιδιωτικές επενδύσεις στην Ελλάδα, που θα μας επιτρέψουν να αρχίσουμε να δημιουργούμε θέσεις εργασίας για το σχεδόν ένα εκατομμύριο ανέργους και να ελπίζουμε στην ανάκαμψη της οικονομικής δραστηριότητας.

Μπορούν να τεθούν μακροπρόθεσμοι οικονομικοί στόχοι εξυγίανσης του οικονομικού συστήματος της χώρας στο πλαίσιο της Ευρωπαϊκής Ένωσης και ποια είναι η ενδεδειγμένη στρατηγική;

Παντελής Τζωρτζάκης: Η οικονομική κρίση επιβάρυνε την υιοθέτηση σύγχρονων χρηματοοικονομικών πρακτικών και standards για την παρακολούθηση και διαχείριση των δημοσιονομικών δεδομένων. Με αυτό τον τρόπο, θα μπορέσουμε να ικανοποιήσουμε τις συμβατι-

κές δεσμεύσεις που έχουμε αναλάβει στο πλαίσιο του Μνημονίου, αλλά και να αλληλόξουμε δραστικά τις πολιτικές που ακολουθούνται για την αντιμετώπιση της δημοσιονομικής κρίσης. Οι Τεχνολογίες Πληροφορικής και Επικοινωνιών (ΤΠΕ), παρέχουν τα εργαλεία, που θα μας επιτρέψουν να καταργήσουμε τις εστίες διαφθοράς και σπατάλης δημόσιων πόρων και να επιμερίσουμε δικαιότερα τα βάρη της δημοσιονομικής ανάκαμψης, ώστε η πρώτη λύση για την αύξηση των κρατικών εσόδων να μην είναι η επέμβαση στην πραγματική οικονομία, δηλαδή σε μισθούς και συντάξεις.

Η υλοποίηση μεγάλων έργων ΤΠΕ, θα προσφέρουν νέες, σημαντικές πηγές εσόδων, αναφέρω για παράδειγμα το δίκτυο ΣΥΖΕΥΞΙΣ, που στη δεύτερη φάση του αφορά 34.000 δημόσια κτίρια, και μπορεί να φέρει εξοικονόμηση στις τηλεπικοινωνιακές δαπάνες του δημόσιου τομέα μέχρι και €150 εκατ. κάθε χρόνο. Αντίστοιχα, θα είναι και τα οφέλη από την ενοποίηση των Μητρώων, που με ένα πρώτο υπολογισμό, μόνο για τους Δήμους, θα φέρουν άμεση εξοικονόμηση πλέον των €8 εκατ., ενώ μεγάλα θα είναι και τα οφέλη για τα ασφαλιστικά ταμεία. Στόχος μας είναι, να φτάσουμε όσο το δυνατόν πιο σύντομα στο μέσο όρο της Ευρώπης, αυτή τη στιγμή είμαστε πολύ πίσω. Φτάνοντας σε

“ Οι νέες τεχνολογίες δημιουργούν ένα πιο «διάφανο» περιβάλλον συναλλαγής του πολίτη με το Δημόσιο, καταργούν πελατειακές σχέσεις και γρηγορόσημα ”

Παντελής Τζωρτζάκης

Οι Τεχνολογίες Πληροφορικής και Επικοινωνιών, Λύση για την

αυτό το σημείο, ουσιαστικά θα γυρίσουμε στο επίπεδο του 2004, με απλά λόγια θα κερδίσουμε περίπου ένα 3% του ΑΕΠ. Επιπλέον, οι νέες τεχνολογίες δημιουργούν ένα πιο "διάφανο" περιβάλλον συναλλαγής του πολίτη με το Δημόσιο, καταργούν πελατειακές σχέσεις και γρηγορόσημα, και κυρίως, αναβαθμίζουν σημαντικά την ποιότητα της εξυπηρέτησης του πολίτη, σε χρόνο και αποτελεσματικότητα. Αυτά με τη σειρά τους, σιγά - σιγά, οδηγούν σε αλλαγή νοοτροπίας του Δημοσίου, που πρέπει πλέον να καταλάβει ότι ο πολίτης είναι ο πελάτης του και να δρα ανάλογα.

Χρήστος Σταϊκούρας: Τέτοιοι στόχοι, κυρίως, δημοσιονομικοί, έχουν ήδη τεθεί. Και οφείλουμε να μείνουμε προσηλωμένοι σ' αυτούς. Δεν έχουν, όμως, επιτευχθεί μέχρι σήμερα, παρά τις τεράστιες θυσίες των πολιτών. Και οι ευθύνες για τις αποκλίσεις στους στόχους εντοπίζονται τόσο στις πολιτικές, όσο και στην εφαρμογή τους. Πολιτικές που επιδεινώνουν την ύφεση και εμποδίζουν την αποτελεσματικότητα των ληφθέντων μέτρων. Μέτρων ύψους 10% του ΑΕΠ για το 2011. Το αποτέλεσμα είναι το έλλειμμα της Γενικής Κυβέρνησης να εκτιμάται ότι θα μειωθεί μόλις κατά 1,5 ποσοστιαία μονάδα του ΑΕΠ. Αν και ο στόχος και μάλιστα, χωρίς τα πρόσθετα "δημοσιονομικά πακέτα" του Ιουλίου και του Οκτωβρίου, ήταν για μείωση του ελλείμματος κατά 3 ποσοστιαίες μονάδες του ΑΕΠ.

Γι' αυτό η Νέα Δημοκρατία πιστεύει, και αποδεικνύεται και από την εκτέλεση του φετινού Προϋπολογισμού, ότι συγκεκριμένες πολιτικές πρέπει να τροποποιηθούν προκειμένου να εξασφαλισθεί η επιτυχία του Προγράμματος Οικονο-

μικής Πολιτικής και να πεισθούν οι πολίτες και οι αγορές ότι υπάρχει διέξοδος. Πολιτικές που δεν θα στηρίζονται σε νέες φορολογικές επιβαρύνσεις νοικοκυριών και επιχειρήσεων και σε οριζόντιες περικοπές μισθών και συντάξεων, αλλά στην περιστολή των δημοσίων δαπανών, πλην αυτών για επενδύσεις. Και θα περιλαμβάνουν τις αναγκαίες διαρθρωτικές μεταρρυθμίσεις για την ενίσχυση της ανταγωνιστικότητας της οικονομίας. Καθώς και την αξιοποίηση της περιουσίας του Δημοσίου. Γιατί μια ορθολογική διαχείριση και μια δυναμική και στοχευμένη αξιοποίησή της μπορεί να εξασφαλίσει σημαντικά, σταθερά και σε μακροχρόνια βάση έσοδα για το Δημόσιο, να μειώσει το ύψος του χρέους και να δημιουργήσει πρόσθετα αναπτυξιακά οφέλη. Σε κάθε περίπτωση, χωρίς ανάκαμψη και βιώσιμη ανάπτυξη της οικονομίας, ει-

δικά μετά τον ορατό κίνδυνο μιας νέας ύφεσης στην Ευρώπη, ούτε οι άμεσοι δημοσιονομικοί στόχοι θα επιτευχθούν ούτε το χρέος θα καταστεί βιώσιμο.

Κώστας Αϊβαλιώτης: Το Σύμφωνο Σταθερότητας (το "ΜΑΑΣΤΡΙΧΤ" όπως έχει επικρατήσει να λέγεται) ήταν εκ κατασκευής κακοσχεδιασμένο και εντελώς αδύνατο να εφαρμοσθεί. Το δημόσιο χρέος μας, είναι τερατώδες και δεν εξυπηρετείται. Έπρεπε να καταστήσουμε σαφές - και δεν το έκανε η απειλούσα κυβέρνηση Παπανδρέου - ότι δεν μπορούμε να εξοντώσουμε τον κόσμο για να πληρώσουμε τοκοχρεολύσια. Έπρεπε να είχε γίνει σαφές εγκαίρως, ότι εμείς μπορούμε να πληρώσουμε το πολύ €10 δισ τον χρόνο για τα επόμενα 30 χρόνια και σε όποιον αρέσει. Αντί γι' αυτό το ΠΑΣΟΚ, μας φόρτωσε και με άλλα πρόσθετα δάνεια.



Έξοδο από την Κρίση

Δημήτρης Χατζησωκράτης: Θεωρούμε, ως Δημοκρατική Αριστερά, ότι επιλογή της χώρας μας πρέπει να είναι, χωρίς αμφισβησίες, η παραμονή στην ευρωζώνη και στην Ε.Ε., ανεξάρτητα από τους πολιτικούς συσχετισμούς που επικρατούν σε αυτήν. Μέσα στην Ε.Ε. πρέπει να δώσουμε τη δύσκολη μάχη της δημοσιονομικής εξυγίανσης, της ανασυγκρότησης του δημόσιου τομέα, της επαναθεμελίωσης της οικονομίας και της δημιουργίας μιας Ελλάδας, που θα βρίσκεται σε τροχιά πραγματικής σύγκλισης με τις ισχυρές χώρες.

Η επιμονή μας αυτή αφορά την επιδίωξη που έχουμε για μια Ελλάδα υψηλής απόδοσης σε επίπεδο οικονομικό - παραγωγικό, λειτουργίας των θεσμών και διασφάλισης δικαιωμάτων και όχι μια Ελλάδα ερειπωμένη οικονομικά και κοινωνικά, στην περιφέρεια της Ε.Ε.

Αυτός ο εθνικός στόχος συνδυάζεται με τον αγώνα για την αλληλαγία των πολιτικών στην Ε.Ε., ώστε: να προωθηθεί μια νέα μεγάλη ρύθμιση, που θα συμπεριλαμβάνει διαδικασίες ελέγχου και μείωσης επιρροής του συμπλέγματος χρηματαγορών, μεγάλων τραπεζών και πολυεθνικών, να αντικατασταθεί η περιοριστική, οικονομική λογική που πνίγει την ανάπτυξη και να επανασχεδιαστεί το ευρωπαϊκό μοντέλο με μια πολιτική σειφόρου ανάπτυξης, που επικεντρώνει στην απασχόληση και την κοινωνική συνοχή, να ενισχυθεί η ευρωπαϊκή αλληλεγγύη, η συνοχή των κρατών - μελών και η συν-ανάπτυξη.

Για να προωθηθούν τέτοιες πολιτικές είναι αναγκαίος - περισσότερο από κάθε προηγούμενη περίοδο - ο συντονισμός των οικονομικών πολιτικών.

Θεόδωρος Σκυλακάκης: Το κλειδί είναι η μείωση του κράτους και η εγκατάλειψη της συντεχνιακής οργάνωσης και αντίληψης της κοινωνίας, η ενθάρρυνση της εξωστρέφειας και η προσέλιψη άμεσων επενδύσεων από το εξωτερικό. Για να τα επιτύχουμε αυτά, πρέπει οι πολίτες να πραγματοποιήσουν τις αναγκαίες δραστηριότητες αλληλαγές στο πολιτικό σύστημα, χωρίς να υποκύψουν στις σειρήνες του λαϊκισμού και στους κήρυκες της αυτοκαταστροφής.

Υπάρχουν περιθώρια αντίδρασης της πολιτικής ηγεσίας έναντι των εκπροσώπων των αγορών;

Χρήστος Σταϊκούρας: Το πρόβλημα δεν είναι μόνο οι αγορές. Μην λησμονούμε, άλλωστε, ότι είναι αυτές που, κατά βάση, χρηματοδοτούν το δημόσιο χρέος. Και σε αυτές θέλουμε, ως χώρα, όσο γίνεται συντομότερα να επιστρέψουμε. Αυτό βέβαια δεν σημαίνει ότι δεν απαιτείται η ενδυνάμωση της διαφάνειας στις αγορές, με την εδραίωση ενός συνεκτικού ρυθμιστικού και εποπτικού πλαισίου, ιδίως για τις "σκιδώεις" περιοχές της. Το πρόβλημα, όμως, είναι, κυρίως, η αντίδραση των πολιτικών ηγεσιών στην ευρωπαϊκή κρίση χρέους. Η οποία, έτσι όπως διστακτικά, συμβιβαστικά, αργά, με ημίμετρα εκδηλώνεται, ενισχύει και τις κερδοσκοπικές επιθέσεις. Τα περιθώρια αντίδρασης, συνεπώς, υπάρχουν, αλλά οι βαθμοί ελευθερίας μειώνονται, όσο δεν προβάλλεται συνολική, συνεκτική, γενναία και πειστική λύση στην ευρωπαϊκή κρίση χρέους.

Λύση η οποία να περιλαμβάνει δράσεις για την αναγκαία δημοσιονομική προσαρμογή και πολιτικές για τη βιώ-

σιμη ανάπτυξη, την ενίσχυση της απασχόλησης και την τόνωση της κοινωνικής συνοχής. Λύση που να ισορροπεί τις απαιτήσεις για δημοσιονομική πειθαρχία και εμπάθυνση της οικονομικής ενοποίησης, σε συνδυασμό με τον ενισχυμένο ρόλο του EFSF και με το διευρυμένο ρόλο της ΕΚΤ, τόσο ως δανειστή ύστατης καταφυγής, όσο και ως φορέα ενίσχυσης της ρευστότητας της Οικονομίας. Λύση που να περιλαμβάνει και τη θεσμοθέτηση του ευρωομολόγου, κάτι που θα συμβάλει στο να αυξηθεί το βάθος της ευρωπαϊκής αγοράς ομολόγων και θα μειωθεί το κόστος δανεισμού σε κράτη με δημοσιονομικά προβλήματα. Συμπερασματικά, η Ευρώπη καλείται να αντιμετωπίσει τις προκλήσεις της τρέχουσας δυσμενούς κοινωνικής και οικονομικής συγκυρίας με διορατικότητα και υπευθυνότητα, σε κλίμα αλληλεγγύης, συνεννόησης και συνεργασίας, θέτοντας τις βάσεις για τη σταθεροποίηση των χρηματοπιστωτικών αγορών και την ανάκαμψη της ευρωπαϊκής οικονομίας. Μία ανάκαμψη, ευθυγραμμισμένη στις αρχές και αξίες της κοινωνικής οικονομίας της αγοράς, που θα είναι σε θέση να δημιουργήσει ευημερία για όλους τους πολίτες της Ευρωπαϊκής Ένωσης.

Κώστας Αϊβαλιώτης: Ναι, υπάρχουν. Φτάνει να μιλάμε για πολιτικές ηγεσίες στιβαρές και με όραμα και όχι άτολμους διαχειριστές, όπως αυτοί που βλέπουμε σήμερα στα όργανα της Ε.Ε., αλλά και στις κυβερνήσεις των χωρών που ήταν παραδοσιακά οι "ατμομηχανές" της Ευρώπης. Τα τελευταία δύο χρόνια χορτάσαμε από Συνόδους Κορυφής, αγκαλιές, χαμόγελα, υποσχέσεις, τηλεδιασκέψεις, μπρός - πίσω, συμφωνίες που ανακοινώνονταν και κατέρρεαν την άλλη μέρα και ούτω καθεξής.

Οι Τεχνολογίες Πληροφορικής και Επικοινωνιών, Λύση για την

Δημήτρης Χατζησωκράτης: Και βέβαια υπάρχουν! Αρκεί οι ηγέτιδες δυνάμεις στο επίπεδο της Ε.Ε. και η κυβέρνηση στο επίπεδο της χώρας μας, να έχουν πάρει την απόφαση να αντιπαρατεθούν χωρίς δεύτερες σκέψεις και χωρίς να μετρούν το βραχυπρόθεσμο πολιτικό κόστος.

Και επειδή η μάχη διεξάγεται, κατεξοχήν στο ευρωπαϊκό επίπεδο, θα πρέπει να επισημάνω εξ αρχής, ότι οι τελευταίες αποφάσεις της Συνόδου Κορυφής της Ε.Ε., στις 8 - 9/12/11, είναι πολύ κατώτερες των κρίσιμων στιγμών. Για παράδειγμα, σε ό,τι αφορά την αντιμετώπιση και αποτροπή των αγορών για νέες κερδοσκοπικές επιθέσεις και σε άλλες χώρες, πέραν των τριών, αποφάσισαν απλώς την παράλληλη λειτουργία, για ένα χρόνο, των μηχανισμών EFSF και ESM, χωρίς να τους προσδώσουν αυξημένη δύναμη πυρός, αφού παρέμεινε το πλαφόν των €500 δις παρέμεινε. Το περίφημο “μπαζούκα” κατά των αγορών δεν είναι ούτε καν ... καλίζικο! Εδώ θα χρειαζόταν μια... ΒΕΡΘΑ (το περίφημο κανόνι των Κρουπ το 1918!).

Θεόδωρος Σκυλακάκης: Όλη αυτή η συζήτηση είναι ένας τρόπος με τον οποίο τα πολιτικά συστήματα, ανά τον κόσμο, αποφεύγουν τις ευθύνες τους για την πραγματικότητα που έχει διαμορφωθεί. Οι αγορές έχουν σοβαρές αδυναμίες αλλά δεν έχουν ατομική υπόσταση, για να έχουν ατομική ευθύνη, όπως έχουν οι πολιτικοί.

Τα μεγάλα λάθη τους, βρίσκονται στις κακές επενδύσεις που έκαναν και σε αυτές περιλαμβάνονται και οι φούσκες στην αγορά ακινήτων και ο αλόγιστος δανεισμός σε χώρες που δεν είχαν τις αντίστοιχες οικονομικές προοπτικές.

Οι αγορές δεν έχουν συναισθήματα. Κινούνται με κίνητρο το κέρδος και αντικίνητρο τον οικονομικό κίνδυνο. Επενδύουν χρήματα που μπορεί να ανήκουν σε εκατομμυριούχους, αλλά και σε συνταξιούχους και ταξιτζήδες.

Ο καλύτερος τρόπος για να τις πείσεις είναι η συνετή οικονομική διαχείριση. Αυτή πρέπει να αποκατασταθεί στην Ευρώπη. Ειδικότερα θέματα, όπως π.χ. ο περιορισμός των μη ορθολογικών υπεραντιδράσεων ή η διαφάνεια στον τρόπο με τον οποίο οι εταιρίες αξιολόγησης καταλήγουν στις εκτιμήσεις τους για τα κρατικά ομόλογα, μπορούν και πρέπει να συζητηθούν. Όμως η “δαιμονοποίηση” των αγορών είναι άσκηση μάταια και προπαντός, αυτοκαταστροφική. Γιατί, τελικά, όπως κανείς δεν σε υποχρεώνει να δανειστείς, έτσι κανείς δεν μπορεί και να υποχρεώσει τις διεθνείς αγορές να σε δανείσουν.

Πώς μπορεί να είναι το νέο οικονομικό μοντέλο για την Ελλάδα που θα οδηγή στην ανάπτυξη, τα πρωτογενή πλεονάσματα και θα αποτελέσει ισχυρό ανάχωμα στην επόμενη κρίση;


Παντελής Τζωρτζάκης: Αυτό που χρειαζόμαστε, είναι ένα νέο κρατικό μοντέλο, με απλοποιημένες διαδικασίες και αναβαθμισμένη σχέση κράτους - πολίτη. Το κομμάτι της απλοστεύσεως διαδικασιών, αλλά και το κομμάτι της σχέσης κράτους - πολίτη, το εντάξαμε κάτω από την ενότητα της ηλεκτρονικής διακυβέρνησης, με τη ακόλουθη λογική: Ξεκινάμε και δουλεύουμε σε επίπεδο διοικητικής μεταρρύθμισης από πάνω προς τα κάτω, όλη την οργάνωση και λειτουργία του κράτους, ενώ την ίδια στιγμή πηγαίνουμε

με παρεμβάσεις από κάτω προς τα πάνω, με την πλήρη απλοποίηση συγκεκριμένων διαδικασιών. Αυτά τα δύο κάποια στιγμή θα “κουμπώσουν” και θα έχουμε το μέγιστο δυνατό αποτέλεσμα.

Τα πληροφοριακά συστήματα είναι τα εργαλεία που θα μας βοηθήσουν να κάνουμε τις επιχειρησιακές αυτές απλοστεύσεις, γρηγορότερα και πιο αποτελεσματικά. Με αυτόν τον τρόπο, θα βελτιώσουμε πραγματικά πολλούς από τις σημαντικές κακοδαιμονίες, είτε όσον αφορά τη σπατάλη είτε όσον αφορά τη διαφάνεια, είτε όσον αφορά την αποτελεσματικότητα. Τις περισσότερες φορές, μας απασχολεί το πώς θα μοιράσουμε την πίτα, αλλά κανείς δεν είχε σαν προτεραιότητα το πώς θα δημιουργήσουμε την πίτα. Και νομίζω ότι αυτό είναι το σημαντικό διακύβευμα που έχουμε σήμερα: πώς θα δημιουργήσουμε, θα μεγαλώσουμε την πίτα. Και νομίζω η ηλεκτρονική διακυβέρνηση έχει ακριβώς αυτό τον στόχο: αυξάνοντας την αποτελεσματικότητα, να αυξήσει τη συνολική πίτα, που, μετά, μπορεί να διανεμηθεί με οποιοδήποτε τρόπο η εκάστοτε πολιτική ηγεσία αποφασίσει.

Χρήστος Σταϊκούρας: Είναι αδιαμφισβήτητο γεγονός ότι η χώρα έχει σήμερα ανάγκη από τη συγκρότηση ενός νέου “οδικού χάρτη”. “Οδικός χάρτης” που θα προσδιορίζεται, σε γενικούς όρους, από την κλιμάκωση της προσπάθειας για δημοσιονομική εξυγίανση και πειθαρχία σε συνδυασμό με την ενεργοποίηση όλων των δημιουργικών δυνάμεων και των παραγωγικών πόρων του έθνους με στόχο την παραγωγική ανασυγκρότηση, την επανεκκίνηση της οικονομίας και την ανασυγκρότηση όλων των δημόσιων μηχανισμών.

Έξοδο από την Κρίση



“ Η επένδυση στη γνώση, στην έρευνα και στην καινοτομία, με την ανάπτυξη ενός ολοκληρωμένου και ποιοτικού συστήματος εκπαίδευσης και δια βίου μάθησης ”

Χρήστος Σταϊκούρας

Βασικοί άξονες αυτού του “οδικού χάρτη” με στόχο την ανάπτυξη και τα πρωτογενή πλεονάσματα, πρέπει να είναι:

1. Η μείωση του διαρθρωτικού ελλείμματος, κυρίως, μέσω της περιστολής των δαπανών και της βελτίωσης της “ποιότητας” των δημόσιων οικονομικών και με την αύξηση της αποτελεσματικότητας των πόρων.
2. Η ενίσχυση των φορολογικών εσόδων, με τη διεύρυνση της φορολογικής βάσης και με την ενίσχυση της αποτελεσματικότητας και του συντονισμού σε όλα τα επίπεδα του φορολογικού, ελεγκτικού και εισπρακτικού μηχανισμού.
3. Η ενίσχυση της αποτελεσματικότητας των κοινωνικών δαπανών, με στοχευμένες παρεμβάσεις κοινωνι-

κής πολιτικής και με τον εξορθολογισμό των μηχανισμών αναδιανομής εισοδήματος.

4. Η ανάληψη των αναγκαίων μέτρων τόνωσης της αγοράς και της οικονομίας (ΕΣΠΑ, ΣΔΙΤ, 5 οδικό “Άξονες Ανάπτυξης” κ.ά.).
5. Η πραγματοποίηση αποκρατικοποιήσεων και η αξιοποίηση της περιουσίας του Δημοσίου.
6. Η επιτάχυνση των διαρθρωτικών αλλαγών, ώστε να αξιοποιηθούν, ηλιμνάζουσες αναπτυξιακές δυνατότητες της χώρας. Αλλαγές και μεταρρυθμίσεις, που πράγματι επί δεκαετίες δεν είχαμε θέσει σε εφαρμογή και οι οποίες είναι αναγκαίες για τη βελτίωση της ανταγωνιστικότητας της οικονομίας.

7. Η επένδυση στη γνώση, στην έρευνα και στην καινοτομία, με την ανάπτυξη ενός ολοκληρωμένου και ποιοτικού συστήματος εκπαίδευσης και δια βίου μάθησης.
8. Η ενίσχυση της επιχειρηματικότητας με τη διαμόρφωση απλών, διαφανών και σταθερών κανόνων, τη βελτίωση του ρυθμιστικού και ανταγωνιστικού πλαισίου των αγορών, τη μείωση των φόρων, τη μείωση των ασφαλιστικών εισφορών, αφού αυτές στο ύψος που είναι διαμορφωμένες δημιουργούν προβλήματα στην απασχόληση και την ανταγωνιστικότητα.
9. Η δημιουργία ενός σύγχρονου κοινωνικού κράτους, με τη βελτίωση της ποιότητας των θεσμών και τη δραστηική μείωση της γραφειοκρατίας.
10. Η ενίσχυση της ανταγωνιστικότητας της οικονομίας, με την τόνωση της εξωστρέφειας και την ανάδειξη των ανταγωνιστικών πλεονεκτημάτων της χώρας.

Κώστας Αϊβαλιώτης: Η Ελλάδα είναι μια χώρα πάμπλουτη σε πετρέλαιο και αέριο. Βρίσκεται σε ένα άριστο γεωστρατηγικό σημείο και έχει το γεωγραφικό άνοιγμα που έχουν η Γερμανία και η Αυστρία μαζί. Ελέγχουμε μια περιοχή που απλώνεται από τη νότια Αδριατική και φτάνει ανατολικά στις ακτές του Λιβάνου, γιατί δεν πρέπει να ξεχνάμε ότι έχουμε ζωτικά Εθνικά συμφέροντα και στην Κύπρο - όπου ζουν 700.000 Έλληνες και στην οποία σταθμεύει ελληνική στρατιωτική δύναμη.

Έχουμε την 1η ναυτιλία στον κόσμο και ένα δυναμικό ιδιωτικό τομέα, όπου ξεχωρίζει ο τουρισμός, η παραγωγή πετρελαιοειδών, φαρμάκων, χημικών

Οι Τεχνολογίες Πληροφορικής και Επικοινωνιών, Λύση για την



προϊόντων, η εξόρυξη και επεξεργασία μεταλλευμάτων, αλλήλα και έναν πρωτογενή τομέα με ποιοτικά αγροτικά προϊόντα.

Για να έχεις πρωτογενή πλεονάσματα πρέπει να έχεις παραγωγή, να κινείται η οικονομία, να παράγεται πλούτος και να υπάρχουν, έτσι, φορολογικά έσοδα. Θα πρέπει να έχεις όμως, και ένα μηχανισμό που να εισπράττει αυτά τα έσοδα. Είναι δυνατόν στο νησί μου, στην ακριτική Ικαρία, όπου ζουν αγρότες και ψαράδες, να έχουμε ποσοστό εισπράξης βεβαιωμένων φορολογικών εσόδων 86% από την Εφορία, ενώ σε κάποιες "σικ" εφορίες των αστικών κέντρων να είναι μόλις στο 10%;. Είναι δυνατόν στο Διδυμότειχο (που το ξέρω καλά γιατί υπηρέτησα τη θητεία μου στο Πυροβολικό) το ίδιο ποσοστό να είναι 88% και σε μεγάλες Εφορίες της Θεσσαλονίκης να έχουμε ποσοστά που δεν ξεπερνούν το 34% στην καλύτερη περίπτωση;

Δημήτρης Χατζησωκράτης: Για τη Δημοκρατική Αριστερά μόνη λύση είναι ο πολιτικός επανασχεδιασμός με τους εταίρους και η προώθηση μιας νέας γενιάς δημοκρατικών μεταρρυθμίσεων στη χώρα. Ταυτόχρονα με την ευρωπαϊκή αλληλεγγύη, θεωρούμε ότι είναι όρος, εκ των ων ουκ άνευ, η ανάπτυξη στο εσωτερικό της χώρας μιας τεράστιας κινητοποίησης ευρύτερων κοινωνικών και πολιτικών δυνάμεων και αλλαγής των κοινωνικοπολιτικών στάσεων, ώστε να προωθηθούν αλλαγές που θα άρουν τα κακώς κείμενα. Προφανώς, όμως, μια τέτοια προσέγγισή μας είναι σε αντίθετη προσέγγιση από τους μονόδρομους, που η κυβέρνηση του Γεωργίου Παπανδρέου ισχυρίζονταν, αλλήλα και το Μνημόνιο και οι εμμονές της τρόικας μετά το Μάιο του 2010 προωθούσαν. Εμείς, η Δημοκρατική Αριστερά, δεν θα σταματήσουμε να επιμένουμε ότι η ελληνική κοινωνία πρέπει να αλλιάξει. Δεν είναι διατηρήσιμη μια οικονομία στηριζόμενη

στο δανεισμό, τις ενισχύσεις της Ε.Ε. και την πώληση του δημόσιου πλούτου για την κάλυψη τρεχουσών υποχρεώσεων πληρωμών. Δεν υπάρχει διέξοδος με τη διατήρηση αναποτελεσματικού δημόσιου τομέα, χειραγωγημένης αγοράς, συντεχνιακών ρυθμίσεων, δημοκρατικών ελλειμμάτων και νοοτροπίας υποτίμησης της παραγωγής και της εργασίας.

Γι' αυτό και η Δημοκρατική Αριστερά κρίνει εξαιρετικά επείγουσα την ανάγκη να συμφωνηθούν και να εφαρμοστούν αλλαγές στην ακολουθούμενη οικονομική και κοινωνική πολιτική, που θα στοχεύουν στρατηγικά σε τρεις κατευθύνσεις. Η πρώτη: Η αντιστροφή της ύφεσης. Μέσα από την υλοποίηση μιας αναπτυξιακής πορείας, που θα τονώνει την ανταγωνιστικότητα των επιχειρήσεων, θα δημιουργεί απασχόληση, θα αυξάνει τα εισοδήματα, θα διασφαλίζει την αειφορία των πόρων, την προστασία του περιβάλλοντος και της ποι-

Έξοδο από την Κρίση

ότητας ζωής. Η δεύτερη: Η δίκαιη κατανομή των βαρών της κρίσης. Η τρίτη: Η ενίσχυση της κοινωνικής αλληλεγγύης, το δίκτυο κοινωνικής προστασίας.

Θεόδωρος Σκυλακάκης: Αν ξεπεράσουμε αυτήν την κρίση, για την επόμενη θα έχουμε καιρό. Οι κοινωνίες, άλλωστε, μαθαίνουν από τα λάθη τους. Από εκεί και πέρα, η ανάπτυξη δεν χρειάζεται μαγικές συνταγές. Χρειάζεται σκληρή δουλειά, αποταμίευση και μια ριζική στροφή της ελληνικής κοινωνίας στην ιδιωτική πρωτοβουλία, την επιχειρηματικότητα, την καινοτομία, την τεχνολογία και την επιστήμη. Χρειάζεται, επίσης, το κράτος (και η κοινωνία) να μετράει προσεκτικά την αποτελεσματικότητά του και τις συνέπειες των πράξεών του.

Ποιες είναι οι προτάσεις σας για την επόμενη μέρα της Ε.Ε.;

Χρήστος Σταϊκούρας: Η Ευρώπη, όπως είπα και προηγουμένως, καλείται να αντιμετωπίσει τις προκλήσεις της τρέχουσας δυσμενούς κοινωνικής και οικονομικής συγκυρίας με διορατικότητα και υπευθυνότητα, σε κλίμα αλληλεγγύης, συνεννόησης και συνεργασίας, θέτοντας τις βάσεις για τη σταθεροποίηση των χρηματοπιστωτικών αγορών και για την ανάκαμψη της ευρωπαϊκής οικονομίας.

Μία ανάκαμψη, ευθυγραμμισμένη στις αρχές και αξίες της κοινωνικής οικονομίας της αγοράς, που θα είναι σε θέση να δημιουργήσει ευημερία για όλους τους πολίτες της Ευρωπαϊκής Ένωσης. Το πρόβλημα όμως είναι, κυρίως, η αντίδραση των πολιτικών ηγεσιών στην ευρωπαϊκή κρίση χρέους. Η οποία, έτσι

όπως διστακτικά, συμβιβαστικά, αργά, με ημίμετρα εκδηλώνεται, ενισχύει και τις κερδοσκοπικές επιθέσεις.

Κώστας Αϊβαλιώτης: Έχω εργαστεί δεκατέσσερα χρόνια στο Ευρωκοινοβούλιο και την Ευρωπαϊκή Επιτροπή. Επειδή τους ξέρω από μέσα, δεν είμαι

Δημήτρης Χατζησωκράτης: Η Ευρώπη δεν θα απαντά βιώσιμα στα προβλήματα της, όσο:

- Οι μηχανισμοί στήριξης δεν θα ενισχύονται με τα απολύτως αναγκαία κεφάλαια, που θα πρέπει - για να λειτουργούν στοιχειωδώς αποτρεπτικά για τις

“ Η Ελλάδα έχει ένα ακαταμάχητο συγκριτικό πλεονέκτημα: έχει δυνατά μυαλά και παιδιά με καταπληκτικές σπουδές και φοβερά προσόντα ”

Κώστας Αϊβαλιώτης

πολύ αισιόδοξος ότι θα γίνουν και “Ευρωπαϊκή” και “Ένωση”. Για την ώρα δεν είναι ούτε το ένα είναι ούτε το άλλο, αφού μια καθαρά ευρωπαϊκή πολιτική δεν υπάρχει, αλλά ούτε υφίσταται και η έννοια της αλληλεγγύης που είναι αυτονόητη για μια Ένωση. Ελπίζω, να ξεπηδήσουν μέσα από την κρίση νέες, αναγεννητικές δυνάμεις σε ευρωπαϊκό επίπεδο, οι οποίες θα αφήσουν πίσω τους πρακτικές τύπου Μέρκελ, Σόιμπλε και των λοιπών.

Όλοι αυτοί ανήκουν σε μια άλλη, σκληρή εποχή, η οποία καμία σχέση δεν έχει με τις ανάγκες της σημερινής. Στην Ελλάδα δεν ταιριάζει να απαιτεί σε επίπεδο Ε.Ε. Πρέπει μόνο να απαιτεί. Το χρωστά στο παρελθόν της αλλά και στο παρόν της, για το οποίο κανένας δεν θα μας κάνει να ντρεπόμαστε. Είμαστε περήφανοι, για ό,τι έχει κάνει η πατρίδα μας, την αγαπάμε και όλοι οι Έλληνες μαζί θα καταφέρουμε να την ξαναβάλουμε στο δρόμο της ευημερίας.

επιθέσεις των αγορών και στα επόμενα υποψήφια κράτη - μέλη, Ιταλία και Ισπανία - να ανέρχονται σε περισσότερο από €1,5 τρις.

- Η Ε.Ε. δεν θα αποφασίζει να προχωρήσει στη δημιουργία ενός μηχανισμού κοινής διαχείρισης του χρέους με τη μεταφορά μέρους (το 60%) του ελληνικού χρέους και των άλλων χωρών - μελών στην Ευρωπαϊκή Κεντρική Τράπεζα, που θα αναλάβει την αποπληρωμή του, με παράλληλη έκδοση ευρωομολόγων, τα οποία θα αποπληρώνουν σε βάθος χρόνου και με χαμηλό επιτόκιο τα κράτη μέλη. (Να σημειώσουμε εδώ, ότι την ιδέα αυτή, που από το Σεπτέμβριο του 2010, υποστηρίζουμε ως ΔΗΜ.ΑΡ., μαζί με τη Συνομοσπονδία Ευρωπαϊκών Συνδικάτων και άλλες αριστερές και προοδευτικές δυνάμεις και προοδευτικούς οικονομολόγους, την υποστηρίζουν και το SPD και οι Γερμανοί Πράσινοι, με την παραλληλαγ της μεταφοράς του επιπλέον ποσοστού του χρέους ενός

Οι Τεχνολογίες Πληροφορικής και Επικοινωνιών, Λύση για την

κράτους - μέλους που θα υπερβαίνει το 60% του Μάαστριχτ).

- Δεν προκρίνεται η παράλληλη ενεργοποίηση της Ευρωπαϊκής Τράπεζας Επενδύσεων για την έκδοση αναπτυξιακών ευρωομολόγων για τη χρηματοδότηση ενός ευρωπαϊκού σχεδίου επενδύσεων στις υποδομές, στις νέες τεχνολογίες και στην οικοανάπτυξη, με στόχο την προώθηση της οικονομικής ανάκαμψης και της απασχόλησης.
- Τελικώς, δεν αποφασίζεται ο ενεργότερος ρόλος και εμπλοκή της ΕΚΤ για την αντιμετώπιση της χρηματοπιστωτικής κρίσης και της κρίσης χρέους, με συμπεριλαμβανόμενη και την έκδοση χρήματος.

Θεόδωρος Σκυλακάκης: Χρειαζόμαστε περισσότερη Ευρώπη και βαθύτερη ενοποίηση. Για να τα πετύχουμε αυτά, πρέπει να επιστρέψουμε στην κοινοτική μέθοδο (πρωτοβουλία της Ευρωπαϊκής Επιτροπής και αρμονική και ισορροπη συνεργασία Συμβουλίου και Κοινοβουλίου), να συνδυάσουμε τη δημοσιονομική πειθαρχία με την κοινοτική αλληλεγγύη, να αυξήσουμε δραστικά τον κοινοτικό προϋπολογισμό, προωθώντας την έρευνα και την καινοτομία, ιδίως στις πιο αδύνατες οικονομικά χώρες.

Να αναζητήσουμε νέα πεδία συνεργασίας και κοινών ευρωπαϊκών πολιτικών, όπως η άμυνα, η ενεργειακή ασφάλεια, τα πανευρωπαϊκά έργα υποδομών κ.λπ. Η Ευρώπη στο σημερινό δύσκολο και ανταγωνιστικό παγκόσμιο περιβάλλον είναι το μέλλον μας.

Ο μόνος δρόμος για να βγούμε από την κρίση και να οικοδομήσουμε ένα καλύτερο μέλλον.

Με ποιον τρόπο, κατά τη γνώμη σας, οι νέες τεχνολογίες μπορούν να συμβάλουν στη διόρθωση των δημοσιονομικών προβλημάτων και στην αντιμετώπιση της ανεργίας;

Παντελής Τζωρτζάκης: Η αύξηση της απασχόλησης, είναι ένας σημαντικός παράγοντας για την ανάπτυξη, που ανήκει στους κύριους κυβερνητικούς στόχους. Η ηλεκτρονική διακυβέρνηση, έχει στόχο την πάταξη της γραφειοκρατίας και των αγκυλώσεων που αυτή δημιουργεί στις διαδικασίες, όπως για παράδειγμα στη διαδικασία ίδρυσης και αδειοδότησης εταιρειών ή στη συμμετοχή σε διαγωνισμούς του Δημοσίου, θα βελτιώσει σημαντικά το επενδυτικό κλίμα, και σε συνέχεια, θα ενισχύσει και την απασχόληση. Στόχος μας είναι η δημόσια διοίκηση να παρέχει περισσότερες και πιο ολοκληρωμένες ηλεκτρονικές υπηρεσίες στον πολίτη, στον επενδυτή και στον εξαγωγέα, ώστε να προσελκύσουμε παραγωγικές επενδύσεις. Προωθούμε λοιπόν τη λογική του fast-track και του one-stop shop, της αυτοματοποίησης και της διαφάνειας σε όλα τα στάδια της διαδικασίας, προκειμένου να θέσουμε τις βάσεις για τη βελτίωση του επιχειρηματικού περιβάλλοντος.

Χρήστος Σταϊκούρας: Η συμβολή των νέων τεχνολογιών, τόσο στην αποτελεσματική και εύρυθμη λειτουργία του κρατικού μηχανισμού, όσο και στην ανταγωνιστική πορεία της οικονομίας, είναι καθοριστική. Η καθολική επέκταση και αξιοποίηση των νέων τεχνολογιών, στις δομές του δημοσίου τομέα, θα συνεισφέρει σημαντικά στην προσπάθεια δημοσιονομικής προσαρμογής. Άμεσα, οι νέες τεχνολογίες συμβάλλουν με την εξοικονόμηση πόρων, τη βελτιστοποίηση

των υπηρεσιών και την αποδοτικότερη λειτουργία των μηχανισμών. Έμμεσα, μπορούν να ενισχύσουν τη δημοσιονομική προσπάθεια με τη μεγέθυνση των δυνατοτήτων για παρεχόμενες πληροφορίες, είτε από το δημόσιο είτε από τον ιδιωτικό τομέα, που θα συμβάλουν καθοριστικά στον καλύτερο σχεδιασμό και στην αποτελεσματικότερη υλοποίηση των μέτρων της οικονομικής πολιτικής.

Βέβαια, εξίσου σημαντική είναι η συνεισφορά των νέων τεχνολογιών στην εγχώρια παραγωγική διαδικασία, γιατί κάτι τέτοιο ενισχύει την ανταγωνιστικότητα της. Και η Επανεκκίνηση της Οικονομίας είναι αυτή που θα οδηγήσει στην ανάκαμψη, ενδυναμώνοντας το αποτέλεσμα και την αποδοτικότητα της δημοσιονομικής προσαρμογής. Η συνεισφορά των νέων τεχνολογιών σ' αυτήν την προσπάθεια Επανεκκίνησης της Οικονομίας και ενίσχυσης της βιωσιμότητας της δημοσιονομικής προσαρμογής, θα επιτευχθεί μέσω της αύξησης της απασχόλησης στις επιχειρήσεις που θα τις αξιοποιήσουν. Ο ανταγωνισμός του διεθνούς οικονομικού περιβάλλοντος καθιστά αναγκαία την ποιοτική αναβάθμιση και τον αναπροσανατολισμό της παραγωγικής και της οικονομικής δραστηριότητας, με αιχμές την ενσωμάτωση των τεχνολογιών της πληροφορικής και των επικοινωνιών σε όλα τα επίπεδα και την προώθηση της καινοτομίας.

Προς την κατεύθυνση αυτή, η αρωγή της πολιτείας πρέπει να είναι καθοριστική, προσδοκώντας οφέλη σε όρους πρόοδου, οικονομικής ανάπτυξης, απασχόλησης, αλλά και συνεισφοράς στη δημοσιονομική προσαρμογή.

Έξοδο από την Κρίση

Και η αρωγή πρέπει να είναι άμεση, καθώς στον τομέα της “έξυπνης ανάπτυξης” δεν χωράνε καθυστερήσεις.

Κώστας Αϊβαλιώτης: Η Ελλάδα έχει ένα ακαταμάχητο συγκριτικό πλεονέκτημα: έχει δυνατά μυαλά και παιδιά με καταπληκτικές σπουδές και φοβερά προσόντα. Τόσα Κοινοτικά πακέτα πέρασαν, τόσες κουβέντες ακούσαμε αλλήλοι οι νέες τεχνολογίες δεν αναπτύχθηκαν. Ανάξιες πολιτικές ηγεσίες, μίζερές κυβερνήσεις που ζούσαν μόνο για τα “ψηφαλάκια”, πλήρης αδιαφορία των ΜΜΕ για τους Έλληνες που δημιουργούν, είναι μερικές από τις αιτίες για την καχεξία. Σχεδόν σαν... “έξωγήινο” με κοιτούν στην Βουλή όταν φέρνω και ξαναφέρνω το ζήτημα των εφευρέσεων που γίνονται στην Ελλάδα, την ανάπτυξη της υψηλής τεχνολογίας, την δημιουργία παραγωγικής βάσης και την υλοποίηση των σχετικών υποδομών. Έχω πει πολλές φορές ότι χορτάσαμε από Πολιτιστικά και Πνευματικά Κέντρα, από Κέντρα Τέχνης, Γραμμάτων κ.λπ. Έχουμε αρκετά, φτάνει. Ας γίνουν επιτέλους από Δήμους και άλλα ιδρύματα και κάποια Κέντρα Νέας και Υψηλής Τεχνολογίας, ώστε οι πιστωτικάδες με ιδέες και όρεξη να πειραματίζονται και να δημιουργούν. Ο Έλληνας μπορεί τα πάντα και εμείς τον στριμώχνουμε σε μίζερα “καλούπια”.

Δημήτρης Χατζησωκράτης: Σύμφωνα με πρόσφατη μελέτη, ανάμεσα στις χώρες του ΟΟΣΑ για τη στάση τους στον τομέα αυτόν την περίοδο της κρίσης του 2008, προκύπτει ότι 14 από τις 22 χώρες, που αναλύθηκαν, αποφάσισαν να συμπεριλάβουν μεγάλα έργα ηλεκτρονικής διακυβέρνησης, ως αντίδοτο στην κρίση που διέρχονταν. Στο ίδιο πλαίσιο θα μπορούσε να κινηθεί και η χώρα μας.



“Οι νέες τεχνολογίες μπορούν να βοηθήσουν σημαντικά στη βελτίωση της ανταγωνιστικότητας της ελληνικής οικονομίας”

Δημήτρης Χατζησωκράτης

Η κυβερνήσή της - η νέα, προφανώς, που θα προκύψει μέσα από τις εκλογές - πρέπει να ανακτήσει την αξιοπιστία της και την εμπιστοσύνη των πολιτών. Με εστίαση στην αποτελεσματικότητα, τη διαφάνεια, τη συμμετοχή, τη βεβαιότητα, ότι οι υλοποιούμενες αποφάσεις της κυβέρνησης θα έχουν πυρήνα το δημόσιο συμφέρον, θα ανταποκρίνονται στις ανάγκες των πολιτών, ενώ θα δίνουν, ταυτόχρονα, στους πολίτες τη δυνατότητα συμμετοχής στις αποφάσεις αυτές, δηλαδή η γνωστή αρχή ITARI (Integrity, Transparency, Accountability, Responsiveness, Inclusiveness).

Με τη χρήση των νέων τεχνολογιών το κράτος μπορεί να πραγματοποιήσει σοβαρά βήματα στην ελάττωση του διαχειριστικού κόστους, τη βελτίωση στην ποιότητα των υπηρεσιών προς τους πολίτες και τις επιχειρήσεις, την περισσότερη διαφάνεια στη διαχείριση, έλεγχο και ορθολογισμό των δαπανών. Οι δράσεις αυτές μπορεί να είναι τομεακές (π.χ. φορολογικοί έλεγχοι, υγεία, δικαιοσύνη, μεταφορές, εκπαίδευση, κ.λπ.), έργα σε κεντρικό ή/ και περιφερειακό επίπεδο, που θα βελτιώσουν την ποιότητα των παρεχόμενων υπηρεσιών προς τους πολίτες και τις επιχειρήσεις (π.χ. αδειοδο-

Οι Τεχνολογίες Πληροφορικής και Επικοινωνιών, Λύση για την

τήσεις επιχειρήσεων), κ.λπ. Αναμφισβήτητα, οι νέες τεχνολογίες μπορούν να βοηθήσουν σημαντικά στη βελτίωση της ανταγωνιστικότητας της ελληνικής οικονομίας, μέσω του νοικοκυρέματος της δημόσιας διοίκησης. Είναι ένα ισχυρό εργαλείο. Ταυτόχρονα όμως, μέσα από μια σειρά καλοσχεδιασμένων έργων, μπορεί και πρέπει να έχουν σημαντική επίδραση στον ιδιωτικό τομέα και ειδικά στην αγορά πληροφορικής, όπου και ελληνικό ταλέντο υπάρχει με καλή εκπαιδευμένο ανθρώπινο δυναμικό και πολλές δυνατότητες ανάπτυξης κλάδου της οικονομίας, που τα τελευταία χρόνια δεν παρουσιάζει τη δυναμική και τις δυνατότητες που κρύβει.

Θεόδωρος Σκυλακάκης: Η μαζική εφαρμογή των νέων τεχνολογιών στις κρατικές δραστηριότητες μπορεί να βελτιώσει ριζικά την παραγωγικότητα του δημοσίου και να επιτρέψει τη βελτίωση των κρατικών λειτουργιών και την ταυτόχρονη μείωση του κόστους, μέσω της μείωσης του προσωπικού. Υπάρχουν τομείς - π.χ. η on-line σύνδεση των βιβλίων των επιχειρήσεων με τις κρατικές αρχές - που η νέα τεχνολογία μπορεί να έχει άμεσα και θεαματικά αποτελέσματα. Η απελευθέρωση πόρων από το δημόσιο τομέα δημιουργεί, επίσης, τις προϋποθέσεις για την αποκατάσταση της εμπιστοσύνης και την αύξηση της ρευστότητας στον ιδιωτικό τομέα της οικονομίας, από τον οποίο - και μόνο - μπορεί να προέλθει η ανάπτυξη.

Από εκεί και πέρα, κάθε εταιρία όσο μικρή και αν είναι και κάθε εργαζόμενος, ανεξαρτήτως βαθμού ειδίκευσης και είδους εργασίας, πρέπει να επιδιώκουν να βρίσκουν τρόπους για να βελτιώσουν την παραγωγικότητά τους, αξιοποιώντας

τις νέες τεχνολογίες. Και να το κάνουν αυτό, προπαντός, με δική τους πρωτοβουλία. Προσωπικά, έχω παρακολουθήσει την εξέλιξη της χρήσης υπολογιστών εδώ και πολλές δεκαετίες. Από την εποχή που με έναν Amstrad, ένα κασετοφωνάκι και με γνώσεις Basic έκανα

απαιτήσεις του μνημονίου. Χαρακτηριστικά αναφέρουμε τις παρεμβάσεις στο Γενικό Λογιστήριο του Κράτους, σχετικά με την εφαρμογή προτύπων για την παρακολούθηση και τον έλεγχο της εκτέλεσης του προϋπολογισμού, και στη Γενική Γραμματεία Πληροφοριακών Συστημάτων,

“ Χρειάζεται σκληρή δουλειά, αποταμίευση και στροφή στην ιδιωτική πρωτοβουλία, την καινοτομία, την τεχνολογία και την επιστήμη ”
Θεόδωρος Σκυλακάκης

τις πρώτες μου εφαρμογές, μέχρι την εισαγωγή των προσωπικών υπολογιστών στα γραφεία, την εγκατάληψη του χειρόγραφου, το πρώτο Photoshop και Quark με τα οποία στοιχειοθετούσα ο ίδιος εκδόσεις και περιοδικά, μέχρι τη σημερινή πραγματικότητα της διαρκούς δικτύωσης και των όλο και πιο φιλικών στο χρήστη τεχνολογικών εργαλείων. Το συμπέρασμά μου: Αν δεν δουλεύεις προσωπικά και δεν προσαρμόζεσαι διαρκώς στη νέα τεχνολογική πραγματικότητα, κανείς δεν μπορεί να σε εξοικειώσει με τις νέες εξελίξεις.

Ποια πιστεύετε ότι θα πρέπει να είναι η μορφή της πολιτικής διοίκησης της χώρας και σε ποιο κράτος θα πρέπει να στοχεύει;

Παντελής Τζωρτζάκης: Προτεραιότητα στο σχεδιασμό και στην υλοποίηση των παρεμβάσεων ηλεκτρονικής διακυβέρνησης έχουν οι εφαρμογές, που απαιτούνται για να ανταποκριθεί η χώρα στις

των, σχετικά με την καταπολέμηση της φοροδιαφυγής. Επίσης, άμεσες προτεραιότητας είναι και οι εφαρμογές που θα υποστηρίξουν τη διοικητική μεταρρύθμιση. Σε αυτές περιλαμβάνονται αφενός τα έργα που αποτελούν αναγκαίες και ικανές συνθήκες για την ηλεκτρονική διακυβέρνηση (για παράδειγμα, ενοποίηση μητρώων και δια-λειτουργικότητα) και αφετέρου έργα που θα υποστηρίξουν τη διαχείριση του ανθρώπινου δυναμικού της γενικής κυβέρνησης, την κατάρτιση, τη διαχείριση και τον έλεγχο του προϋπολογισμού της γενικής κυβέρνησης, αλλά και την πολιτο-κεντρική παροχή ηλεκτρονικών υπηρεσιών της δημόσιας διοίκησης, σε πολίτες και επιχειρήσεις.

Η πρόκληση είναι ο σχεδιασμός και η υλοποίηση των άμεσων παρεμβάσεων να συνάδει με τις αρχές και την κατεύθυνση που προσδιορίζει ο μεσοπρόθεσμος σχεδιασμός και η εθνική στρατηγική για την ηλεκτρονική διακυβέρνηση, αλλά και να φτάσουμε γρήγορα

Έξοδο από την Κρίση

στο αντίστοιχο επίπεδο ωριμότητας των λοιπών χωρών της Ευρώπης, έτσι ώστε να βελτιώσουμε τη θέση μας στις αξιολογήσεις της Ευρωπαϊκής Επιτροπής, και να μπορεί να καταλάβει και ο πολίτης στην καθημερινότητά του, τι σημαίνει ηλεκτρονική διακυβέρνηση.

Χρήστος Σταϊκούρας: Πριν από λίγο καιρό, από το βήμα της Βουλής είχα τονίσει πως δεν υπάρχει “βασίλική οδός” για την εθνική μας αξιοπρέπεια και την ευημερία των πολιτών στο σύγχρονο κόσμο. Υπάρχει, μόνο, η οδός που προσδιορίζεται από την επαναδιατύπωση και εμπέδωση ενός σύγχρονου αξιακού συστήματος. Από την καλλιέργεια κουλτούρας κοινωνικής και πολιτικής συνεννόησης. Από την εκπόνηση και διαχρονική εφαρμογή ενός εθνικού στρατηγικού σχεδίου. Από την επεξεργασία και εφαρμογή σύγχρονων πολιτικών, συμβατών με το εθνικό και ευρωπαϊκό σχέδιο. Και από την έντιμη, σκληρή και αποτελεσματική εργασία από όλους μας. Και αποτέλεσμα αυτής της νέας προσπάθειας θα πρέπει να είναι, μεταξύ άλλων, ένα νέο κράτος που θα ανταποκρίνεται σ’ αυτήν την αλληγή.

Ένα κράτος που θα παρεμβαίνει και θα μεριμνά για τη βέλτιστη λειτουργία του μηχανισμού της αγοράς και την εξασφάλιση της μέγιστης οικονομικής αποτελεσματικότητας, την κοινωνικά δικαιότερη κατανομή του εισοδήματος και τη σταθεροποίηση της οικονομίας. Να αντανακλά τα αιτήματα για αποτελεσματικότητα και δικαιοσύνη μιας ελεύθερης κοινωνίας, ο συνδυασμός των οποίων, καταλήγει σε μια μικτή οικονομία που καλύπτεται από τη φιλοσοφία του κοινωνικού φιλελευθερισμού.

Κώστας Αϊβαλιώτης: Είμαστε υπέρ της Εθνικής Ανεξαρτησίας και της λαϊκής κυριαρχίας. Η κοινοβουλευτική δημοκρατία είναι το αρτιότερο πολίτευμα και δίνει τεράστιες δυνατότητες οικονομικής και κοινωνικής ανάπτυξης.

Όλες οι προηγμένες χώρες της Ευρώπης είναι παλαιές δημοκρατίες. Στη δημοκρατία πρέπει να ακούγεται η φωνή του κόσμου. Είμαι υπέρ της αντίδρασης των πολιτών και υπέρ της δημοκρατικής διαμαρτυρίας, του ευπρεπούς διαλόγου, των προτάσεων και της ηπιότητας και απεχθάνομαι τη βία, τους τραμπούκους, τους ακραίους και τους λαϊκιστές. Μπορούμε να κάνουμε τη χώρα μας δυνατή, ακμαία και αξιοπρεπή. Πρέπει, όμως, να αφήσουμε στο “μουσείο” της πολιτικής ιστορίας όσους μας οδήγησαν στο σημερινό χάλι. Κι αυτό γίνεται μόνο με τις εκλογές και με την ψήφο μας.

Δημήτρης Χατζησωκράτης: Η Δημοκρατική Αριστερά στοχεύει σε μια βαθιά τομή στο χώρο του δημόσιου τομέα, με δημόσια διοίκηση, που θα μετατραπεί από τροχοπέδη κάθε παραγωγικής προσπάθειας σε αποφασιστικό αρωγό της και με νέο ρόλο των όσων απαραίτητων δημόσιων επιχειρήσεων.

Στρατηγικά προσβλέπουμε σε ένα αποτελεσματικό κράτος με βαθιά αποσυγκέντρωση. Σε μια κεντρική διοίκηση - στρατηγείο, που θα διατηρεί την άμυνα, την εξωτερική πολιτική και την ασφάλεια και θα περιορίζεται στον επιτελικό της ρόλο στην οικονομία, την ανάπτυξη, την υγεία, την παιδεία. Σε μια για σύγχρονη, αποτελεσματική, κοινωνικά χρήσιμη, τοπική και περιφερειακή αυτοδιοίκηση, ανοιχτή στην κοινωνία και τους πολίτες, αυτοδύναμη και ανεξάρ-

τητη, με πόρους δικούς της, με εκχώρηση σ’ αυτήν σημαντικού μέρους της ακίνητης περιουσίας του κράτους.

Θεωρούμε αναγκαία τη μεταρρύθμιση - τεχνολογική, οργανωτική, διαδικασιών και πάνω απ’ όλα, νοοτροπίας, ήθους και επαγγελματισμού. Η εισαγωγή εμπειρογνωμοσύνης και διαφάνειας, η εκρίζωση της διαφθοράς, του κομματισμού, της ευνοιοκρατίας και της γραφειοκρατίας, πρέπει να αποτελούν κεντρικές πολιτικές.

Τα μέτρα δεν αρκεί να αποφασίζονται και να ψηφίζονται. Πρέπει κάποιος να τα εφαρμόζει και να τα υλοποιεί, ώστε να αποδίδουν. Δεν υπάρχει, στη σημερινή Ελλάδα, τέτοιος διοικητικός μηχανισμός. Το σημαντικότερο είναι ότι λείπει, παντελώς, το σύστημα ελέγχου σε όλα τα επίπεδα (οικονομικό, ποιοτικών προδιαγραφών, εφαρμογής κοινοτικής νομοθεσίας, ιχνηλασιμότητας, κ.λπ.).

Θεόδωρος Σκυλακάκης: Κυβερνήσεις συνεργασίας και ευρείας συνεννόησης, που στέλνουν στα αζήτητα της ιστορίας την αυτοδύναμη αλτσοζοφία και την κατάχρηση εξουσίας, τον ανεύθυνο αντιπολιτευτικό λαϊκισμό και τον ανόητο και παράλογο κομματικό φανατισμό.

Μέσα ενημέρωσης, που κάνουν τη δουλειά τους με αίσθηση του ευρύτερου δημοσίου συμφέροντος, που έχουν ταχθεί να υπηρετούν και όχι με κριτήριο την προώθηση οικονομικών συμφερόντων. Πολίτες, που αποφεύγουν τις πελατειακές σχέσεις και επιλέγουν τους πολιτικούς προσεκτικά και ψύχραιμα, αξιολογώντας, προπαντός, τη δυνατότητα συνεισφοράς τους στο κοινωνικό σύνολο. **Σ**



H O R S T R E I C H E N B A C H

Στόχος ο εξορθολογισμός και η

Με ποιον τρόπο οι νέες τεχνολογίες θα συμβάλουν στην υλοποίηση των διαρθρωτικών αλλαγών στην ελληνική πολιτεία και οικονομία;

Πολλά θα εξαρτηθούν από την αντιμετώπιση των προκλήσεων με τη σωστή σειρά. Πρώτον, θα πρέπει να δομηθούν και να απλοποιηθούν οι τρέχουσες πρακτικές. Τότε, οι νέες τεχνολογίες μπορούν να είναι ευεργετικές στο να γίνουν οι διαδικασίες απλούστερες και οι κανόνες να εφαρμόζονται ευκολότερα. Αν αναπτυχθούν και εφαρμοσθούν σωστά, οι νέες τεχνολογίες μπορούν να βοηθήσουν στην επιτάχυνση των διαδικασιών μέσω μεγαλύτερης διαφάνειας, με ευκολότερο τον εντοπισμό και την παρακολούθηση και να διευκολύνουν την πρόσβαση σε κάθε είδους δημόσια υπηρεσία.

Θεωρείτε πως η στρατηγική των "βέλτιστων πρακτικών" άλλων χωρών θα φέρει αποτέλεσμα στην αντιμετώπιση των χρόνιων δυσλειτουργιών του ελληνικού κρατικού μηχανισμού και πώς;

Ο ρόλος της Ομάδας Δράσης δεν είναι να προτείνει και να επιβάλει πρότυπα και βέλτιστες πρακτικές, αλλά έρχεται για να στηρίξει την ελληνική κυβέρνηση και διοίκηση να βρουν τις κατάλληλες λύσεις, οι οποίες συνήθως δεν είναι απλώς ένα αντίγραφο του μοντέλου μιας οποιασδήποτε άλλης χώρας.

Ωστόσο, υπάρχουν πολλές χώρες που, στον ένα ή τον άλλο τομέα, αντιμετώπισαν παρόμοιες προκλήσεις με αυτές που αντιμετωπίζει τώρα η Ελλάδα - και μερικές από τις δικές τους λύσεις θα μπορούσαν, ίσως, να προσαρμοστούν στην ελληνική πραγματικότητα. Και τότε - ακόμη πιο σημαντικό - η Ομάδα Δράσης μπορεί, μαζί με άλλα κράτη - μέλη της Ε.Ε. και διεθνείς οργανισμούς, να βοηθήσουν στην Ελλάδα να πραγματοποιήσει τις απαραίτητες αλλαγές.



Πότε πιστεύετε, ότι θα δούμε τα πρώτα αποτελέσματα αυτής της προσπάθειας στο δημόσιο και στον ιδιωτικό τομέα και πώς θα αντιμετωπίσετε τυχόν αντιδράσεις;

Η Ομάδα Δράσης βρίσκεται, ήδη εδώ και καιρό, σε καλή συνεργασία με την ελληνική διοίκηση σχετικά με τις τρέχουσες κύριες προκλήσεις - για την ανάπτυξη, την απασχόληση και την ανταγωνιστικότητα, τη διοικητική μεταρρύθμιση για τη στήριξη της ανάπτυξης και της δημοσιονομικής εξυγίανσης. Οι προκλήσεις είναι σημαντι-

αυτό λαμβάνει από τα κράτη - μέλη της Ε.Ε. και τους διεθνείς οργανισμούς. Η ισχυρή πολιτική στήριξη από την ηγεσία του κάθε φορέα, καθώς και ο καλός συντονισμός μεταξύ των πολλών φορέων του δημόσιου τομέα θα είναι ζωτικής σημασίας για την επιτυχία. Αυτό είναι η πρόκληση. Η μεταρρύθμιση των δομών της δημόσιας διοίκησης είναι πιθανότατα μία από τις πιο σημαντικές μεταρρυθμίσεις, που η Ελλάδα θα πρέπει να επιτύχει. Όπως με κάθε αλλαγή μεγάλης κλίμακας, μερικά αποτελέσματα θα γίνουν γρήγορα ορατά, ενώ για άλλα θα χρειαστεί περισσότερος χρόνος για να τα συνειδητοποιήσουμε.

“ Προτεραιότητα της ηλεκτρονικής διακυβέρνησης οι τομείς υγείας, οικονομίας και διοίκησης ”

Ποιες εφαρμογές της ηλεκτρονικής διακυβέρνησης θα πρέπει να τεθούν άμεσα σε ισχύ και υπό ποιες προϋποθέσεις θα μπορούμε να λέμε στο μέλλον ότι η Ελλάδα διαθέτει υπηρεσίες ηλεκτρονικής διακυβέρνησης;

Η Ηλεκτρονική Διακυβέρνηση είναι ένας από τους κεντρικούς πυλώνες του σχεδίου διοικητικής μεταρρύθμισης, που έχει διαμορφωθεί από τις ελληνικές αρχές. Μπορεί να είναι ένα μέσο για τη μείωση του κόστους, την αύξηση της αποδοτικό-

κές, αλλά έχει επιτευχθεί κάποια σχετική πρόοδος. Αυτό οφείλεται, εν μέρει, στην αξιοσημείωτη υποστήριξη που το έργο

απλοποίηση της λειτουργίας του κράτους

τητας και τη βελτίωση των παρεχόμενων υπηρεσιών προς τους πολίτες. Ειδικότερα, το Υπουργείο Διοικητικής Μεταρρύθμισης και Ηλεκτρονικής Διακυβέρνησης εστιάζει σε τρεις βασικούς τομείς που αποτελούν προτεραιότητα για την ηλεκτρονική διακυβέρνηση, δηλαδή στους τομείς της διοίκησης, των οικονομικών και της υγείας.

Έχει συμφωνηθεί, ωστόσο, ότι η εφαρμογή της ηλεκτρονικής διακυβέρνησης δεν είναι αυτοσκοπός και θα πρέπει να εφαρμόζεται μόνον όταν οι δομές και οι διαδικασίες στους εμπλεκόμενους τομείς έχουν εξορθολογιστεί και βελτιστοποιηθεί. Με άλλα λόγια: Πρώτα πρέπει να απομακρυνθούν ο διοικητικός φόρτος και πολύπλοκοι κανόνες. Μόνο τότε, οι ηλεκτρονικές υπηρεσίες μπορούν να αναπτυχθούν και έτσι να διευκολύνουν σημαντικά τη ζωή των πολιτών και των επιχειρήσεων.



Δίνετε μεγάλη σημασία στην τόνωση της επιχειρηματικότητας. Ποιο είναι το σχέδιο για την ενίσχυση της χρηματοδότησης των επιχειρήσεων;

Η παρούσα κρίση έχει οδηγήσει σε πιστωτική “ασφυξία” την ελληνική οικονομία, που οφείλεται τόσο στη μείωση της ζήτησης πιστώσεων από τις ελληνι-

συγκρηματοδοτούνται από την Ευρωπαϊκή Ένωση για να υποστηρίξουν το δανεισμό μικρών και μεσίων επιχειρήσεων, μέσα από επιχορηγήσεις, δάνεια ή εγγυήσεις. Ένα νέο ειδικό, χρηματοδοτικό εργαλείο βρίσκεται υπό σύσταση, με περίπου €500 εκατ. από την Ευρωπαϊκή Ένωση, για να βελτιώσει την πρόσβαση των Μικρομεσαίων Επιχειρήσεων σε χρη-

προσαρμογή των εργαλείων στις ανάγκες που δημιουργούνται από την κρίση. Για παράδειγμα, τα δάνεια που παρέχονται μέσω των προαναφερόμενων χρηματοδοτικών εργαλείων θα είναι σε θέση να χρηματοδοτήσουν και τα κεφάλαια και όχι μόνο τις επενδύσεις.

Ο δεύτερος στόχος είναι να κινητοποιηθούν πρόσθετα κεφάλαια από την Ευρωπαϊκή Τράπεζα Επενδύσεων. Αυτό θα έδινε στις ελληνικές τράπεζες την αναγκαία ρευστότητα, ώστε, στη συνέχεια, να μπορούν να προωθήσουν το δανεισμό προς τις μικρές και μεσαίες επιχειρήσεις. Οι συνοδευτικοί όροι και οι διαδικασίες παρακολούθησης θα εξασφαλίσουν, ότι τα δάνεια αυτά θα φτάνουν στον επιδιωκόμενο στόχο. Οι πόροι αυτοί θα πρέπει να είναι έτοιμοι να διατεθούν κατά το πρώτο τρίμηνο του 2012. ²

Ο κύριος Horst Reichenbach είναι Head of European Commission task force for Greece

“ Η μεταρρύθμιση των δομών της δημόσιας διοίκησης είναι πιθανότατα μία από τις πιο σημαντικές μεταρρυθμίσεις της Ελλάδας ”

κές επιχειρήσεις, ειδικά για επενδύσεις, όσο και στην προσφορά από τις τράπεζες. Η ανακούφιση αυτής της κατάστασης είναι μία από τις - προτεραιότητες για την Ομάδα Δράσης ενάντια στην κρίση. Υπάρχουν, ήδη, αρκετά εργαλεία που

ματοδοτήσεις μέσω των τραπεζών.

Το σχέδιο είναι, αρχικά, να διασφαλισθεί ότι το εργαλείο αυτό θα φτάσει γρήγορα στους αποδέκτες που στοχεύει. Γι’ αυτό το σκοπό, έχουν ληφθεί μέτρα για την

Τεχνολογική Ετοιμότητα και Υπεροχή για τη



Η έκθεση του World Economy Forum σχετικά με το μέλλον της διακυβέρνησης των κρατών και το ρόλο των τεχνολογιών σε αυτή τη διαδικασία, τονίζει πως η κυβέρνηση του 21ου αιώνα πρέπει να είναι σε τεχνολογική ετοιμότητα και να διαθέτει τεχνολογική υπεροχή. Εκτός από το σύγχρονο τεχνολογικό εξοπλισμό οι κυβερνήσεις πρέπει να διαθέτουν και ομάδες τεχνολογικής ετοιμότητας και δυναμικής. Ο δικτυωμένος κόσμος απαιτεί νομικό και ρυθμιστικό πλαίσιο αντίστοιχο των συνθηκών, προκειμένου να επιτυγχάνεται η πληροφόρηση, η συνεργασία, και η υποστήριξη που απαιτείται στη σύγχρονη εποχή. Είναι αξιοθαύμαστο πως ακόμη και στις

φτωχότερες χώρες, μπορούν να υπάρξουν λαμπρά παραδείγματα καινοτομίας και υπηρεσιών, μέσω της χρήσης των φθηνών κινητών και ασύρματων τεχνολογιών.

“Στις επόμενες δεκαετίες του 21ου αιώνα η δημόσια διοίκηση αναμένεται να γνωρίσει μια εποχή αναγέννησης”

Οι ευέλικτες κυβερνήσεις έχουν περισσότερες πιθανότητες να προσελκύσουν και να διατηρήσουν μια νέα γενιά δημοσίων λειτουργών, που ευδοκίμει στην επίλυση των προβλημάτων, τα αποτελέσματα και την καινοτομία.

Καθώς οι κυβερνήσεις εξελίσσονται πιο γρήγορα, στις επόμενες δεκαετίες του 21ου αιώνα η δημόσια διοίκηση αναμένεται να γνωρίσει μια εποχή αναγέννησης είτε μέσω κυβερνητικών οργανισμών, των οργανώσεων της κοινωνίας των πολιτών, ή των επιχειρήσεων που δραστηριοποιούνται στον τομέα του πολίτη. Η ηλεκτρονική διακυβέρνηση δεν είναι μια ουτοπία αλλά μια διαδικασία

Διακυβέρνηση του 21ου αιώνα

εφαρμόσιμη στην καθημερινότητα του πολίτη, που απαιτεί εμπιστοσύνη και γρήγορα αντανακλαστικά από τους κυβερνώντες.

Η σύγχρονη διακυβέρνηση είναι πιο επίπεδη, ευέλικτη, εξορθολογισμένη, και κυρίως να αξιοποιεί την τεχνολογία (Flatter, Agile, Streamlined and

gasia. Οι επιτυχημένες κυβερνήσεις μπορούν να οργανώσουν από μόνες τους τις δυνάμεις τους, τους δημόσιους και ιδιωτικούς τους πόρους, ώστε να αντιμετωπίσουν τις προκλήσεις των καιρών.

FAST δεν σημαίνει απαραίτητα γρήγορη, αν και το χρονικό πλαίσιο για πολλές αποφάσεις μπορεί να μειωθεί με τη

“ Ακόμη και στις φτωχότερες χώρες, μπορούν να υπάρξουν λαμπρά παραδείγματα καινοτομίας και υπηρεσιών, μέσω της χρήσης των φθηνών κινητών και ασύρματων τεχνολογιών ”

Techenabled - FAST). Προωθεί την ανάπτυξη καινοτόμων δημόσιων υπηρεσιών, ανταποκρίνεται αποτελεσματικά στις ανάγκες των πολιτών, στη φροντίδα για τους περιορισμένους φυσικούς πόρους και στη δημιουργία νέων δημόσιων αξιών. Δεν αγνοεί βασικές αξίες του παρελθόντος και κυρίως δεν αγνοεί τον έλεγχο. Με λίγα λόγια σύμφωνα με την έκθεση για τη διακυβέρνηση του μέλλοντος, τονίζεται σε γενικές γραμμές πώς θα πρέπει να είναι.

Άμεση συμμετοχή και εμπλοκή των πολιτών, χρησιμοποιώντας σύγχρονα μέσα τεχνολογίας, η χρήση των οποίων δεν σημαίνει και εκμηδένιση της απόστασης ασφαλείας, που πρέπει να χωρίζει την κυβέρνηση από τους πολίτες. Διοικητική αποτελεσματικότητα και σύγχρονες διαδικασίες λήψης αποφάσεων, με περιορισμό της ιεραρχίας και κατά συνέπεια της γραφειοκρατίας, με νέα εργασιακά περιβάλλοντα συνεργασίας και αξιόπιστες αναλύσεις για τη λήψη τεκμηριωμένων αποφάσεων. Στο πλαίσιο αυτό απαιτείται διακυβερνητική και διατομεακή συνερ-

βοήθεια εργαλείων συνεργασίας, πλατφόρμων, και αναλύσεων. FAST δεν σημαίνει ότι αγνοεί τις βασικές αξίες της κυβέρνησης, των προσόντων, της ισότητας, των ελέγχων και ισορροπιών, της υπευθυνότητας και της δικαιοδοσίας.

Παραδείγματα

Η έκταση των υπηρεσιών και το επίπεδο ανταγωνισμού στις υποδομές και τις δημόσιες επενδύσεις διαφέρει από χώρα σε χώρα. Καθίσταται όμως σαφές ότι κάποια δημόσια υποστήριξη της χρηματοδότησης είναι απαραίτητη, τουλάχιστον σε απομακρυσμένες περιοχές, προκειμένου να εξασφαλιστεί ένα ικανοποιητικό επίπεδο ψηφιακής ένταξης. Τα παραδείγματα που ακολουθούν είναι από τη μελέτη “The Future of Government - Lessons Learned from around the World, 2011” του World Economic Forum και από τη μελέτη της κυρίας Κιοσσέ Ελισάβετ “Η πορεία της ηλεκτρονικής διακυβέρνησης στις χώρες της Ε.Ε. και την Ελλάδα - Οι επιδόσεις των χωρών, 2011” για το Πανεπιστήμιο Μακεδονίας.



Αυστραλία

Στην Αυστραλία, η κυβέρνηση έχει δημιουργήσει μια νέα, λειτουργικά χωριστή οντότητα στην υλοποίηση των εθνικών τεχνολογικών στόχων. Η οντότητα αυτή ονομάζεται Next Generation Network Broadband. Η αυστραλιανή κυβέρνηση θα καταβάλει ποσό άνω των \$10 δις για τη μετάβαση των υποδομών (αγωγοί, πόλοι, φυτικές ίνες) στη νέα οντότητα, καθώς οι πολίτες - πελάτες θα μεταβιούν σε σύγχρονες υπηρεσίες δικτύων.



Αυστρία

Η Αυστρία, προκειμένου να μειώσει το χρέος και το έλλειμμα της, στράφηκε στις νέες τεχνολογίες. Σήμερα, η Αυστρία διαθέτει κατά 100% ηλεκτρονικά και τις 20 βασικές υπηρεσίες της Ευρωπαϊκής Επιτροπής. Παράδειγμα βέλτιστων πρακτικών αποτέλεσαν στην Αυστρία το πρόγραμμα τοπικής αρχής της περιφέρειας Zell am See και το πρόγραμμα ομοσπονδιακής υπηρεσίας πληροφόρησης με τη συνεργασία 45 δήμων.



Βέλγιο

Οι προσπάθειες για σύγχρονη ηλεκτρονική διακυβέρνηση ξεκίνησαν στο Βέλγιο το 1989. Ιδιαίτερη βαρύτητα δόθηκε στην κάρτα eID και στην οργάνωση back office συστημάτων. Πολύ σημαντική εφαρμογή είναι η βέλγικη προσωπική ηλεκτρονική ταυτότητα, με την οποία οι πολίτες έχουν πρόσβαση σε όλες τις ηλεκτρονικές υπηρεσίες της δημόσιας διοίκησης. Παράδειγμα βέλτιστης πρακτικής αποτελεί η ομοσπονδιακή υπηρεσία πληροφόρησης του Βελγίου. Δίνει δυνατότητα πρόσβασης στους


Ισχύς, ταχύτητα, πρόσβαση, ζωντανή επικοινωνία. Η ιστορία στους servers ξαναγράφεται.

Αν και η πληροφορική εξελίσσεται ραγδαία, οι βασικές αρχιτεκτονικές στους servers παραμένουν ίδιες εδώ και δεκαετίες. Η Cisco απάντησε στην ανάγκη για καινοτομία με τα συστήματα Cisco Unified Computing, που συνδυάζουν υπολογιστική ισχύ, ταχύτατη δικτύωση, πρόσβαση στα δεδομένα και ζωντανή επικοινωνία σ' ένα σύστημα. Με τα συστήματα Unified Computing της Cisco η πολυπλοκότητα των data centers μειώθηκε δραματικά και οι επιχειρήσεις απολαμβάνουν:

- Μείωση του λειτουργικού κόστους έως 30%.
- Μείωση χρόνου ανάπτυξης και ανταπόκρισης από εβδομάδες σε λεπτά.
- Αξιοποίηση του πλεονεκτήματος 30 παγκόσμιων ρεκόρ σε συγκριτικές αξιολογήσεις επιδόσεων.

Το Unified Computing της Cisco, βασίζεται στους έξυπνους επεξεργαστές Intel® Xeon® και σηματοδοτεί την επόμενη γενιά των data centers, όπου οι άνθρωποι και οι πόροι συνεργάζονται όπως ποτέ άλλοτε.

Μάθετε περισσότερα στο: www.cisco.com/go/servers


Together we are
the human network. 



Cisco Systems Hellas A.E.
Λεωφ. Κηφισίας 44, 151 25 Μαρούσι
Τηλ.: 210 6381300, Fax: 210 6381490
e-mail: contactcisco-hellas@cisco.com

Η χώρα μας οφείλει να προχωρήσει με ταχείς ρυθμούς στην υλοποίηση των δράσεων που δεν έχουν ολοκληρωθεί ακόμα από τις 20 βασικές δημόσιες υπηρεσίες που ορίζει η Ευρωπαϊκή Επιτροπή, βάσει της αρμοδιότητας κάθε Υπουργείου*. Να καταγράψει και να αποτυπώσει αναλυτικά το σύνολο των υπηρεσιών που

παρέχονται από τα υπουργεία προς τους πολίτες και τις επιχειρήσεις. Να επιτευχθεί κοινός τρόπος παροχής του συνόλου των υπηρεσιών όλων των Υπουργείων προς τον πολίτη και την επιχείρηση, μέσα από τα τρία βασικά κανάλια της Δημόσιας Διοίκησης (ΚΕΠ - τηλεφωνικό κέντρο - δικτυακή πύλη "ΕΡΜΗΣ").

Στον παρακάτω πίνακα καταγράφονται, ανά αρμόδιο Υπουργείο, οι υπηρεσίες που δεν έχουν ακόμα αναπτυχθεί ηλεκτρονικά πλήρως στην Ελλάδα, από το σύνολο των 20 υπηρεσιών που ορίζει η Ευρωπαϊκή Επιτροπή. 

Υπουργείο	Τίτλος Υπηρεσίας	Υπηρεσία	Βαθμολογία	Αφορά
Ανάπτυξης, Ανταγωνιστικότητας και Ναυτιλίας	Σύσταση εταιρείας	Η πιο σημαντική διαδικασία καταχώρησης για την έναρξη νέας επιχείρησης.	50/100	Επιχειρήσεις
	Δημόσιες προμήθειες	Διαδικασία για την υποβολή προσφοράς για δημόσια προμήθεια που δημοσιεύεται σε εθνικό επίπεδο.	50/100	Επιχειρήσεις
Εργασίας και Κοινωνικής Ασφάλισης	Κοινωνική ασφάλιση	Διαδικασία για τη λήψη επιδόματος ανεργίας.	50/100	Πολίτες
	Κοινωνική ασφάλιση	Διαδικασία για τη λήψη επιδομάτων τέκνων.	40/100	Πολίτες
Εσωτερικών	Αλλαγή διεύθυνσης κατοικίας	Διαδικασία δήλωσης αλλαγής διεύθυνσης ενός ιδιώτη μέσα στη χώρα.	50/100	Πολίτες
Οικονομικών	Αλλαγή διεύθυνσης κατοικίας	Διαδικασία δήλωσης αλλαγής διεύθυνσης ενός ιδιώτη μέσα στη χώρα	50/100	Πολίτες
Παιδείας, Δια Βίου Μάθησης Και Θρησκευμάτων	Κοινωνικές παροχές	Διαδικασία για τη λήψη υποτροφιών για την τριτοβάθμια εκπαίδευση	40/100	Πολίτες
	Δημόσιες βιβλιοθήκες	Διαδικασία αναζήτησης τους καταλόγους μιας δημόσιας βιβλιοθήκης για τη λήψη συγκεκριμένων πληροφοριών και για συγκεκριμένο μέσο (βιβλίο, CD κλπ).	60/100	Πολίτες
	Εισαγωγή στην ανώτατη εκπαίδευση	Διαδικασία για την εισαγωγή μαθητών σε ένα πανεπιστήμιο ή άλλο ανώτερο εκπαιδευτικό ίδρυμα το οποίο επιχορηγείται από επίσημο διοικητικό φορέα της χώρας.	50/100	Πολίτες
Περιβάλλοντος, Ενέργειας Και Κλιματικής Αλλαγής	Οικοδομική άδεια	Διαδικασία λήψης άδειας κατασκευής, ανακαίνισης ιδιωτικού κτιρίου.	50/100	Πολίτες
	Περιβαλλοντικές άδειες	Διαδικασία για τη λήψη τουλάχιστον μίας περιβαλλοντικής άδειας σχετικά με την έναρξη επιχειρηματικής δραστηριότητας.	40/100	Επιχειρήσεις
Προστασίας του Πολίτη	Προσωπικά έγγραφα	Διαδικασία για την έκδοση διεθνούς διαβατηρίου.	40/100	Πολίτες
	Δήλωση στην Αστυνομία	Διαδικασία για τη δήλωση κλοπής προσωπικών αντικειμένων (π.χ. αυτοκινήτου ή διάρρηξης) στην αστυνομία.	33/100	Πολίτες
Υγείας και Κοινωνικής Αλληλεγγύης	Κοινωνική ασφάλιση	Διαδικασία επιστροφής των ιατρικών δαπανών οι οποίες καλύπτονται από υποχρεωτική ιατρική ασφάλιση.	40/100	Πολίτες
	Υπηρεσίες Υγείας	Διαδικασία για το κλείσιμο ραντεβού σε δημόσιο νοσηλευτικό ίδρυμα	50/100	Πολίτες
Υποδομών, Μεταφορών και Δικτύων	Προσωπικά έγγραφα	Διαδικασία για την έκδοση άδειας οδήγησης για όχημα ΙΧ.	60/100	Πολίτες

* Η Ευρωπαϊκή Επιτροπή, στο πλαίσιο της στρατηγικής i2010, δημοσίευσε ετήσια έκθεση συγκριτικής αξιολόγησης με στόχο τη μέτρηση της ανάπτυξης της Κοινωνίας της Πληροφορίας σε σύνολο 32 χωρών. Ένας βασικός δείκτης που χρησιμοποιήθηκε στις αξιολογήσεις αυτές, ήταν το επίπεδο ηλεκτρονικής διαθεσιμότητας 20 βασικών δημόσιων υπηρεσιών που ορίστηκαν από την Ευρωπαϊκή Επιτροπή και από τις οποίες, 12 απευθύνονταν σε πολίτες και 8 σε επιχειρήσεις. Ο δείκτης αυτός αναμένεται να επικαιροποιηθεί και να διατηρηθεί στο νέο πλαίσιο αξιολόγησης για την περίοδο 2011 - 2015.

Εισηγμένων εταιρειών στο ΧΑ

τονίζουν την αγωνία των πολιτών σχετικά με το φόβο απώλειας της εργασίας τους. Στο μεταξύ, πρώτο θέμα στην ατζέντα των επιχειρήσεων είναι η χρηματοδότηση των δραστηριοτήτων τους και η έλλειψη ρευστότητας στην αγορά. Θα πρέπει να δοθεί άμεσα μία δραστική λύση στο κρίσιμο πρόβλημα της ρευστότητας. Εδώ και παραπάνω από ένα χρόνο, τα κεφάλαια κίνησης των ελληνικών επιχειρήσεων έχουν στερέψει. Ακόμα και οι πιο υγιείς επιχειρήσεις βλέπουν τις πιστωτικές γραμμές με τις τράπεζες τους, είτε να έχουν κλείσει, είτε να τους ζητούνται επιτόκια, τα οποία θα χαρακτηρίζονταν ως ληστικά.

Οι επιχειρήσεις υποστηρίζουν ότι τα προβλήματα μπορούν να ξεπεραστούν, εφόσον η πολιτεία επιδιώξει και καταφέρει: τη διατήρηση της κοινωνικής συνοχής, τη σταθεροποίηση της οικονομίας, την αποκατάσταση του μεγαλύτερου προβλήματος της ρευστότητας, τη μείωση των δαπανών του δημόσιου τομέα, ώστε να μην επιβαρύνεται ο ιδιωτικός τομέας σε τέτοιο σημείο που θα σταματήσει την όποια αναπτυξιακή του δράση, την άμεση επιτάχυνση των μεταρρυθμίσεων για τον εκσυγχρονισμό του κράτους, καθώς και την απελευθέρωση όλων των κλάδων της ελληνικής οικονομίας. Επιπρόσθετα, τη διατήρηση της απασχόλησης με επιδότηση της απασχόλησης και όχι της ανεργίας, την αποτελεσματική λειτουργία του δημόσιου τομέα με την εξαφάνιση φαινομένων λευκής απεργίας ή παρεμπόδισης με απεργιακές κινητοποιήσεις της εξυπηρέτησης του ιδιωτικού τομέα και στην πραγματική εξάλειψη της γραφειοκρατίας, τη συνεπή εκπλήρωση των συσσωρευμένων υποχρεώσεων του Δημοσίου στις επιχειρήσεις.

Τι επηρέασε τα μεγέθη του 3ου τριμήνου

Το χειρότερο 9μηνο της ιστορίας τους κατέγραψαν οι εισηγμένες εταιρείες στο Χρηματιστήριο Αθηνών σε μια περίοδο, όπου θα μπορούσε να χαρακτηριστεί ως “η τέλεια καταιγίδα” για το εγχώριο επιχειρείν. Η δημοσιονομική “ομίχλη” αποδείχθηκε αρκετά ισχυρότερη της αρχικής προσπάθειας, που είχε σημειωθεί κατά τα πρώτα δύο τρίμηνα, περιορίζοντας τη δυναμική κάποιων μικρών κλαδικών βελτιώσεων.

“ Η συνολική κερδοφορία του 3ου τριμήνου των εισηγμένων εταιρειών περιορίζεται στα €138 εκατ. ”

Η εποχική συνεισφορά των καλοκαιρινών μηνών επηρέασε μόνο επιμέρους περιπτώσεις, που αφορούν τη ζήτηση συγκεκριμένων προϊόντων και υπηρεσιών (μεταφορές - ξενοδοχεία - τρόφιμα), αφού η αύξηση της τουριστικής κίνησης σε πλήθος αυξήσεων δεν μεταφράστηκε σε ανάλογη ροή εσόδων για την πλειοψηφία των εισηγμένων εταιρειών. Θα ήταν περίπου αναμενόμενο να υπάρξει, έστω, κάποια συγκράτηση των πολύ μέτριων επιδόσεων 6μήνου των εμπορικών εταιρειών ή του χονδρικού εμπορίου, που θα έδινε κάποιο θετικότερο μήνυμα ως προς την προσαρμογή της αγοράς στα νέα δεδομένα.

Ωστόσο, το αποτέλεσμα ήταν απογοητευτικό, αφού, ακόμα και αν εξαιρεθούν οι τράπεζες, η συνολική κερδοφορία του 3ου τριμήνου των εισηγμένων εταιρειών περιορίζεται στα €138 εκατ. Αν σε αυτή την εικόνα συνυπολογιστεί το γεγονός, ότι μια σειρά πολύ ζημιωγόνων εταιρειών δεν συμμετέχει πια, λόγω παύσης δραστηριότητας, διαγραφής από το χρηματιστήριο ή μη δημοσίευσης ισολογισμών, τότε η τελική εικόνα επιδεινώνεται ακόμα περισσότερο. Ο λόγος κερδοφόρων/ζημιωγόνων εταιρειών στο ΧΑ παρέμεινε στο χειρότερο σημείο της τελευταίας δεκαετίας, αφού μόλις 1 στις 3 εισηγμένες είναι κερδοφόρες και μόλις 1 στις 5 εταιρείες (57) έχει πάει καλύτερα από πέρυσι.

Σύμφωνα με τους αναλυτές της BETA Χρηματιστηριακή, το 3ο τρίμηνο του 2011 επηρέασαν:

- Οι αυξημένες προβλέψεις επισφαλών δανείων, αλλά και της αξίας των κρατικών ομολόγων των τραπεζών.
- Η εγχώρια ύφεση, η μειωμένη αγοραστική δύναμη λόγω ανεργίας και το αυξημένο κόστος παραγωγής λόγω πετρελίου περιόρισε τα κέρδη ή αύξησε τις ζημιές στο λιανικό εμπόριο.
- Η εποχική ζήτηση του καλοκαιριού βελτίωσε μερικώς τους κλάδους που έχουν υψηλότερη συσχέτιση με τη ζήτηση της θερινής περιόδου.
- Η μειωμένη κατασκευαστική δραστηριότητα.
- Οι μειωμένοι φορολογικοί συντελεστές βελτίωσαν τα περιθώρια της τελικής γραμμής. Επίσης, στις ΔΕΚΟ υπήρξε περιορισμός του λειτουργικού κόστους, λόγω των μισθολογικών μειώσεων.

Τα αποτελέσματα όλων των κλάδων των εισηγμένων εταιρειών στο ΧΑ, παρουσιάζονται στον Πίνακα 1.

Αποτελέσματα για το 9μηνο του 2011 των εισηγμένων εταιρειών στο ΧΑ

Αποτελέσματα για το 9μηνο 2011	Κύκλος Εργασιών			EBITDA			Κέρδη/ Ζημιές μετά από φόρους & ΔΜ		
	2010	2011	Δ(%)	2010	2011	Δ(%)	2010	2011	Δ(%)
ΔΠΧΠ (σε χιλ. €)									
ΠΛΗΡΟΦΟΡΙΚΗ	987.280	1.038.759	5,2%	123.692	129.935	5,0%	23.769	596	-97,5%
ΕΙΔΗ - ΛΥΣΕΙΣ ΠΛΗΡΟΦΟΡΙΚΗΣ	528.843	482.490	-8,8%	12.760	19.741	54,7%	687	5.712	731,4%
ΤΗΛΕΠΙΚΟΙΝΩΝΙΕΣ	4.599.317	4.265.679	-7,3%	1.525.286	1.323.487	-13,2%	63.873	107.768	68,7%
ΕΞΟΠΛΙΣΜΟΣ ΤΗΛΕΠΙΚΟΙΝΩΝΙΑΣ	43.623	43.458	-0,4%	7.838	5.137	-34,5%	3.123	1.432	-54,1%
ΤΡΑΠΕΖΕΣ	9.368.299	9.146.273	-2,4%	711.682	-6.358.258	-993,4%	204.535	-7.108.411	-3575,4%
ΑΣΦΑΛΕΙΕΣ - ΜΕΣΙΤΕΣ ΑΣΦΑΛΙΣΕΩΝ							2.283	2.990	31,0%
ΕΤΑΙΡΙΕΣ ΕΠΕΝΔΥΣΕΩΝ							-6.386	-20.545	-221,7%
ΕΤΑΙΡΙΕΣ ΕΠΕΝΔ. & ΔΙΑΧΕΙΡΙΣΗΣ ΑΚΙΝΗΤΗΣ ΠΕΡΙΟΥΣΙΑΣ	147.260	141.065	-4,2%	762	19.524	2462,2%	-56.022	-31.015	44,6%
ΕΤΑΙΡΙΕΣ ΣΥΜΜΕΤΟΧΩΝ & ΠΑΡΟΧΗΣ ΣΥΜΒΟΥΛΩΝ	6.323.536	6.370.854	0,7%	350.024	336.321	-3,9%	-1.353.738	-344.798	74,5%
ΔΙΥΛΙΣΤΗΡΙΑ	10.295.629	13.260.537	28,8%	532.646	629.979	18,3%	264.668	305.203	15,3%
ΕΜΠΟΡΙΑ ΠΕΤΡΕΛΑΙΟΕΙΔΩΝ	1.444.466	1.548.162	7,2%	16.959	17.096	0,8%	4.188	172	-95,9%
ΗΛΕΚΤΡΙΚΗ ΕΝΕΡΓΕΙΑ	4.510.401	4.250.226	-5,8%	1.238.051	814.227	-34,2%	525.909	99.535	-81,1%
ΥΔΡΕΥΣΗ	341.264	326.845	-4,2%	66.933	88.886	32,8%	24.395	42.308	73,4%
ΕΠΙΒΑΤΗΓΩ ΝΑΥΤΙΛΙΑ - ΜΕΤΑΦΟΡΕΣ	1.079.443	1.169.069	8,3%	12.759	-5.712	-144,8%	-88.872	-89.726	-1,0%
ΕΚΔΟΣΕΙΣ - ΕΚΤΥΠΩΣΕΙΣ	479.493	350.968	-26,8%	-48.998	-48.782	0,4%	-62.297	-93.549	-50,2%
ΤΗΛΕΟΡΑΣΗ - ΨΥΧΑΓΩΓΙΑ	136.621	96.753	-29,2%	54.716	35.796	-34,6%	-23.198	-38.867	-67,5%
ΤΥΧΕΡΑ ΠΑΙΧΝΙΔΙΑ	4.494.559	3.738.557	-16,8%	702.206	550.823	-21,6%	416.985	404.481	-3,0%
ΥΠΗΡΕΣΙΕΣ ΥΓΕΙΑΣ	707.046	566.483	-19,9%	56.779	16.079	-71,7%	-33.555	-137.555	-309,9%
ΒΑΣΙΚΑ ΜΕΤΑΛΛΑ	3.014.850	3.577.571	18,7%	181.934	173.703	-4,5%	-40.052	-67.138	-67,6%
ΜΕΤΑΛΛΙΚΑ ΠΡΟΙΟΝΤΑ	522.335	755.723	44,7%	109.063	113.121	3,7%	67.890	76.210	12,3%
ΜΗΧΑΝΗΜΑΤΑ & ΕΙΔΗ ΕΞΟΠΛΙΣΜΟΥ	413.081	505.381	22,3%	66.856	70.605	5,6%	21.110	20.546	-2,7%
ΚΑΛΩΔΙΑ	306.079	357.749	16,9%	10.616	15.116	42,4%	1	900	89900,0%
ΜΗ ΜΕΤΑΛΛΙΚΑ ΟΡΥΚΤΑ	1.735.851	1.472.230	-15,2%	371.456	302.185	-18,6%	108.959	51.151	-53,1%
ΦΑΡΜΑΚΑ - ΚΑΛΛΥΝΤΙΚΑ	1.058.997	808.182	-23,7%	232.687	-640.111	-375,1%	26.254	-749.417	-2954,5%
ΧΟΝΔΡΙΚΟ ΕΜΠΟΡΙΟ	879.839	888.474	1,0%	43.323	44.183	2,0%	-16.664	-73.407	-340,5%
ΛΙΑΝΙΚΟ ΕΜΠΟΡΙΟ	1.032.710	1.028.000	-0,5%	196.089	179.266	-8,6%	82.527	75.639	-8,3%
ΤΡΟΦΙΜΑ	492.581	488.915	-0,7%	54.126	41.866	-22,7%	-17.462	-15.841	9,3%
ΖΩΟΤΡΟΦΕΣ	32.725	29.640	-9,4%	4.657	4.169	-10,5%	1.530	782	-48,9%
ΠΟΤΟΠΟΙΑ	5.303.275	5.330.084	0,5%	887.664	725.425	-18,3%	404.695	280.253	-30,7%
ΠΑΡΑΓΩΓΗ & ΕΜΠΟΡΙΑ ΚΑΠΝΟΥ	418.482	458.166	9,5%	26.242	32.951	25,6%	17.021	25.094	47,4%
ΞΕΝΟΔΟΧΕΙΑ & ΛΟΙΠΑ ΚΑΤΑΛΥΜΑΤΑ	137.376	140.503	2,3%	26.062	27.239	4,5%	2.319	4.199	81,1%
ΕΣΤΙΑΤΟΡΙΑ	41.463	33.815	-18,4%	2.188	395	-81,9%	959	-2.579	-368,9%
ΒΟΗΘΗΤΙΚΕΣ ΠΡΟΣ ΤΙΣ ΜΕΤΑΦΟΡΕΣ ΔΡΑΣΤΗΡΙΟΤΗΤΕΣ	128.402	118.061	-8,1%	19.117	33.771	76,7%	5.252	13.914	164,9%
ΔΙΑΦΗΜΙΣΗ	0	0		0	0		0	0	
ΚΛΩΣΤΟΥΦΑΝΤΟΥΡΓΙΑ	100.305	86.136	-14,1%	-10.445	-13.794	-32,1%	-24.461	-29.478	-20,5%
ΕΙΔΗ ΕΝΔΥΜΑΣΙΑΣ	65.415	61.181	-6,5%	3.185	1.664	-47,8%	-2.174	-2.803	-28,9%
ΚΑΤΑΣΚΕΥΕΣ - ΠΑΡΑΧΩΡΗΣΕΙΣ	2.853.196	2.442.156	-14,4%	268.661	181.675	-32,4%	-20.444	-163.721	-700,8%
ΧΗΜΙΚΑ - ΠΛΑΣΤΙΚΑ	454.105	523.232	15,2%	41.955	58.755	40,0%	5.553	16.969	205,6%
ΠΡΟΙΟΝΤΑ ΧΑΡΤΟΥ	29.734	29.486	-0,8%	3.189	2.975	-6,7%	-497	-291	41,4%
ΠΡΟΙΟΝΤΑ ΞΥΛΟΥ & ΦΕΛΛΟΥ	115.427	101.056	-12,5%	-12.807	-10.617	17,1%	-27.640	-27.160	1,7%
ΒΙΟΜΗΧΑΝΙΑ ΕΠΙΠΛΩΝ	62.745	31.595	-49,6%	-4.608	-5.141	-11,6%	-12.846	-12.520	2,5%
ΚΑΤΑΣΚΕΥΗ ΟΧΗΜΑΤΩΝ	49.898	47.609	-4,6%	1.668	1.465	-12,2%	2.628	-650	-124,7%
ΕΜΠΟΡΙΟ, ΣΥΝΤΗΡΗΣΗ & ΕΠΙΣΚΕΥΗ ΟΧΗΜΑΤΩΝ	286.067	221.122	-22,7%	11.452	9.691	-15,4%	-18.819	-22.503	-19,6%
ΕΝΟΙΚΙΑΣΕΙΣ ΜΕΤΑΦΟΡΙΚΩΝ ΜΕΣΩΝ	143.058	147.360	3,0%	67.489	65.161	-3,4%	15.571	15.880	2,0%
ΜΕΤΑΦΟΡΕΣ	40.312	36.908	-8,4%	-178	-15.120	-8394,4%	-3.257	-17.611	-440,7%
ΙΧΘΥΟΤΡΟΦΕΙΑ	426.508	469.467	10,1%	49.467	57.094	15,4%	-4.061	15.370	478,5%
ΓΕΩΡΓΙΑ ΚΤΗΝΟΤΡΟΦΙΑ	16.656	20.141	20,9%	-491	960	295,5%	-4.322	-2.638	39,0%
ΓΕΝΙΚΟ ΣΥΝΟΛΟ*	56.280.253	57.859.848	2,8%	7.303.030	5.391.187	-26,2%	479.917	-7.485.119	-1659,7%

* Κύκλος εργασιών & EBITDA πλην Τραπεζών, Ασφαλιστικών & Επενδύσεων

Πίνακας 1. Αποτελέσματα όλων των κλάδων των εισηγμένων εταιρειών στο Χρηματιστήριο Αθηνών, για το 9μηνο του 2011, Πηγή: BETA ΧΡΗΜΑΤΙΣΤΗΡΙΑΚΗ ΑΕΠΕΥ, 12/2011

Τα αριθμητικά επίπεδα διαπραγμάτευσης της εγχώριας αγοράς είναι τα χαμηλότερα των τελευταίων είκοσι ετών. Πολλοί κίνδυνοι έχουν τιμολογηθεί σε σημαντικό βαθμό και αυτό μπορεί να δώσει την ευκαιρία για κάποιο ράλι εξορθολογισμού, εφόσον περιοριστούν οι αρνητικές επιδράσεις από τη δημοσιονομική κατάσταση της χώρας, ενδεχόμενο το οποίο εξαρτάται, σχεδόν μονομερώς, από εξωτερικούς παράγοντες.

Ως εκ τούτου, θα διατηρηθεί η θετική οπτική σε μια σειρά εταιρειών, που έχουν πιο λογική έκθεση στην εγχώρια ζήτηση και απέδειξαν ότι, τουλάχιστον φέτος, είναι σε θέση να παράξουν αξία για το μέτοχο. Σε αυτές τις εταιρείες αναμένεται κάτι καλύτερο από μια άνοδο εξορθολογισμού σε μεσοπρόθεσμο ορίζοντα, καθώς θα τύχουν και της πρώτης προσοχής των θεσμικών κεφαλαίων, που θα αναζητήσουν περιπτώσεις ελλειστικών ελληνικών εταιρειών.

Προοπτικές

Η κάμψη της ζήτησης και η αδυναμία χρηματοδότησης των πωλήσεων ή κάποιες άληπες παραγωγικές ιδέες, θα κρατήσει τους τζίρους σε χαμηλά επίπεδα. Οι κλάδοι που θα παραμείνουν υπό πίεση είναι αυτοί που έχουν και την μεγαλύτερη έκθεση στη ζήτηση της λιανικής (εμπόριο αυτοκινήτων, ένδυση, υπόδηση, ηλεκτρικά είδη), η κατασκευή και ο χώρος των μέσων ενημέρωσης.

Creating Value Together



INTRASOFT
INTERNATIONAL

www.intrasoft-intl.com

54,7% και τα Κέρδη μετά από Φόρους και Δικαιώματα Μειοψηφίας σημείωσαν αύξηση κατά 731,4% στα €5,7 εκατ., σε σχέση με το αντίστοιχο 9μηνο πέρυσι.

Στις Τηλεπικοινωνίες, ο κύκλος εργασιών στο ίδιο διάστημα διαμορφώθηκε στα €4,3 δις και σημείωσε μείωση κατά 7,3%, τα EBITDA έφτασαν στα €1,3 δις

μειωμένα κατά 13,2% και τα Κέρδη μετά από Φόρους και Δικαιώματα Μειοψηφίας έφτασαν τα €107,8 εκατ. αυξημένα κατά 68,7%, σε σύγκριση με το αντίστοιχο 9μηνο του 2010. Τα αποτελέσματα του κλάδου πλήττονται από τη δυσμενή δημοσιονομική κατάσταση της εγχώριας αγοράς. Η δημιουργία νέων προϊόντων με τη διάθεση νέων πακέτων

που προσφέρουν είτε ολοκληρωμένες τηλεπικοινωνιακές λύσεις, ή πιο εξειδικευμένες, δημιουργούν ευκαιρίες για τους ομίλους.

Τα αναλυτικά αποτελέσματα των εισηγμένων εταιρειών του κλάδου Τεχνολογιών Πληροφορικής και Επικοινωνιών στο ΧΑ, παρουσιάζονται στον Πίνακα 2. **Σ**

Αποτελέσματα για το 9μηνο 2011		Κύκλος Εργασιών			EBITDA			Κέρδη/ Ζημιές μετά από φόρους & ΔΜ		
A/A	ΔΠΧΠ (σε κιλ. €)	2010	2011	Δ(%)	2010	2011	Δ(%)	2010	2011	Δ(%)
ΠΛΗΡΟΦΟΡΙΚΗ										
1	ALTEC	12.392	14.957	20,7%	-6.187	15	100,2%	-8.567	-5.774	32,6%
2	BYTE COMPUTER	21.312	16.062	-24,6%	1.845	839	-54,5%	-770	-1.220	-58,4%
3	COMPUCON	2.223	2.184	-1,8%	-37	227	713,5%	-535	-522	2,4%
4	INFORM ΛΥΚΟΣ	78.228	78.907	0,9%	11.272	7.879	-30,1%	-387	255	165,9%
5	INTRALOT	797.723	856.500	7,4%	109.843	112.132	2,1%	37.013	10.852	-70,7%
6	MLS ΠΛΗΡΟΦΟΡΙΚΗ	7.629	6.025	-21,0%	3.714	3.928	5,8%	1.742	1.655	-5,0%
7	PC SYSTEMS	6.382	5.782	-9,4%	-570	-1.053	-84,7%	-1.682	-2.658	-58,0%
8	PROFILE	6.914	6.530	-5,6%	696	1.294	85,9%	46	100	117,4%
9	QUALITY & RELIABILITY	2.374	2.129	-10,3%	-662	-825	-24,6%	-804	-768	4,5%
10	SPACE HELLAS	32.983	29.486	-10,6%	2.213	2.756	24,5%	55	215	290,9%
11	ΑΛΦΑ ΓΚΡΙΣΙΝ	13.347	14.038	5,2%	-1.110	186	116,8%	-2.296	-1.553	32,4%
12	ΙΛΥΔΑ	4.265	4.652	9,1%	1.587	1.495	-5,8%	31	9	-71,0%
13	ΛΟΓΙΣΜΟΣ	1.508	1.507	-0,1%	1.088	1.062	-2,4%	-77	5	106,5%
ΠΛΗΡΟΦΟΡΙΚΗ, Σύνολο		987.280	1.038.759	5,2%	123.692	129.935	5,0%	23.769	596	-97,5%
ΕΙΔΗ - ΛΥΣΕΙΣ ΠΛΗΡΟΦΟΡΙΚΗΣ										
14	CPI (3Μ 2011)	4.358	4.334	-0,6%	113	38	-66,4%	-99	-175	-76,8%
15	INFO QUEST	237.334	225.766	-4,9%	6.386	9.854	54,3%	710	2.004	182,3%
16	INTERTEK	27.144	23.141	-14,7%	302	470	55,6%	14	-260	-1957,1%
17	ΠΛΑΙΣΙΟ COMPUTERS	260.007	229.249	-11,8%	5.959	9.379	57,4%	62	4.143	6582,3%
ΕΙΔΗ - ΛΥΣΕΙΣ ΠΛΗΡΟΦΟΡΙΚΗΣ, Σύνολο		528.843	482.490	-8,8%	12.760	19.741	54,7%	687	5.712	731,4%
ΤΗΛΕΠΙΚΟΙΝΩΝΙΕΣ										
18	HOL	147.830	166.010	12,3%	38.044	48.365	27,1%	-23.217	-12.592	45,8%
19	FORTHNET	299.087	307.469	2,8%	50.342	20.622	-59,0%	-44.210	-76.440	-72,9%
20	OTE	4.152.400	3.792.200	-8,7%	1.436.900	1.254.500	-12,7%	131.300	196.800	49,9%
ΤΗΛΕΠΙΚΟΙΝΩΝΙΕΣ, Σύνολο		4.599.317	4.265.679	-7,3%	1.525.286	1.323.487	-13,2%	63.873	107.768	68,7%
ΕΤΑΙΡΙΕΣ ΣΥΜΜΕΤΟΧΩΝ & ΠΑΡΟΧΗΣ ΣΥΜΒΟΥΛΩΝ										
21	ΕΥΡΩΣΥΜΒΟΥΛΟΙ	6.766	3.311	-51,1%	336	-1.446	-530,4%	-716	-2.126	-196,9%
22	INTEAL	37.746	30.347	-19,6%	1.380	885	-35,9%	973	406	-58,3%
23	INTRACOM ΣΥΜΜΕΤΟΧΩΝ	417.716	386.060	-7,6%	44.846	43.157	-3,8%	-26.960	-39.202	-45,4%
ΕΤΑΙΡΙΕΣ ΣΥΜΜΕΤΟΧΩΝ & ΠΑΡΟΧΗΣ ΣΥΜΒΟΥΛΩΝ, Σύνολο		462.228	419.718	-9,2%	46.562	42.596	-8,5%	-26.703	-40.922	-53,2%
ΕΞΟΠΛΙΣΜΟΣ ΤΗΛΕΠΙΚΟΙΝΩΝΙΑΣ										
24	NEWSPHONE	43.623	43.458	-0,4%	7.838	5.137	-34,5%	3.123	1.432	-54,1%
ΕΞΟΠΛΙΣΜΟΣ ΤΗΛΕΠΙΚΟΙΝΩΝΙΑΣ, Σύνολο		43.623	43.458	-0,4%	7.838	5.137	-34,5%	3.123	1.432	-54,1%
ΛΙΑΝΙΚΟ ΕΜΠΟΡΙΟ										
25	MICROLAND COMPUTERS	27	0	-100,0%	-113	-9	92,0%	-158	-20	87,3%
ΛΙΑΝΙΚΟ ΕΜΠΟΡΙΟ, Σύνολο		27	0	-100,0%	-113	-9	92,0%	-158	-20	87,3%
ΧΟΝΔΡΙΚΟ ΕΜΠΟΡΙΟ										
26	MARAC ΗΛΕΚΤΡΟΝΙΚΗ	5.261	5.110	-2,9%	-983	931	194,7%	-1.850	89	104,8%
ΧΟΝΔΡΙΚΟ ΕΜΠΟΡΙΟ, Σύνολο		5.261	5.110	-2,9%	-983	931	194,7%	-1.850	89	104,8%
ΤΥΧΕΡΑ ΠΑΙΧΝΙΔΙΑ										
27	AVENIR	92.858	120.015	29,2%	-543	-1.341	-147,0%	-10	-4.915	-49050,0%
28	CENTRIC MULTIMEDIA	523.039	422.375	-19,2%	6.837	2.912	-57,4%	3.882	272	-93,0%
ΤΥΧΕΡΑ ΠΑΙΧΝΙΔΙΑ, Σύνολο		615.897	542.390	-11,9%	6.294	1.571	-75,0%	3.872	-4.643	-219,9%
ΣΥΝΟΛΟ ΚΛΑΔΟΥ ΤΠΕ		7.242.476	6.797.604	-6,1%	1.721.336	1.523.389	-11,5%	66.613	70.012	5,1%

Πίνακας 2. Αναλυτικά αποτελέσματα εισηγμένων εταιρειών του κλάδου Τεχνολογιών Πληροφορικής και Επικοινωνιών στο Χρηματιστήριο Αθηνών, για το 9μηνο του 2011
Πηγή: ΒΕΤΑ ΧΡΗΜΑΤΙΣΤΗΡΙΑΚΗ ΑΕΠΕΥ, 12/2011

Ηλεκτρονικών Υπολογιστών το 3ο τρίμηνο του 2011

μείνει ανεπηρεάστη η αγορά των ηλεκτρονικών υπολογιστών, ειδικά οι κατηγορίες πωλήσεων που αφορούν τους οικιακούς καταναλωτές.

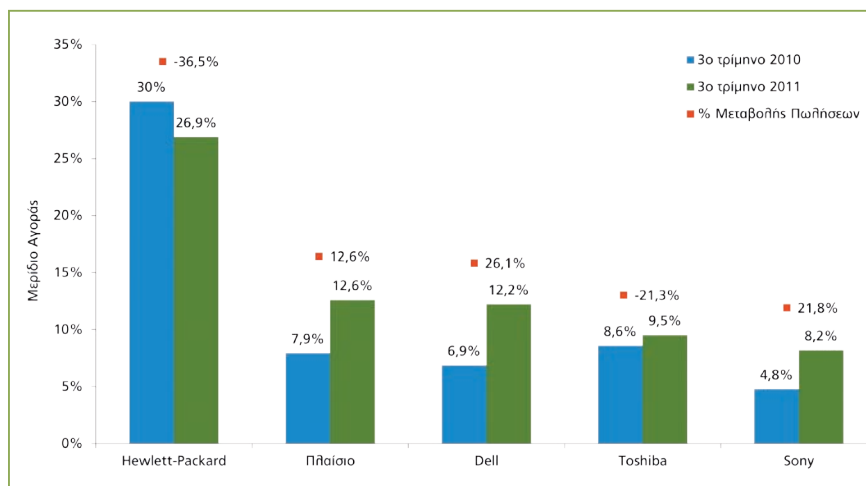
Η μεγάλη απογοήτευση ήρθε από τις πωλήσεις των φορητών ηλεκτρονικών υπολογιστών, η μείωση των οποίων έφτασε το ποσοστό του 36,7%, σε σύγκριση με τους σταθερούς ηλεκτρονικούς υπολογιστές, οι πωλήσεις των οποίων μειώθηκαν κατά 8,9%. Οι απώλειες που κατέγραψαν οι φορητοί ηλεκτρονικοί υπολογιστές, οφείλεται κατά κύριο λόγο στην πίεση που ασκείται στην αγορά των ηλεκτρονικών υπολογιστών. Και αυτό γιατί σε όλα τα προηγούμενα τρίμηνα της ευημερίας, οι φορητοί ηλεκτρονικοί υπολογιστές κρατούσαν τα νύια του κλάδου. Οι πωλήσεις των συγκεκριμένων προϊόντων αντιπροσώπευαν μια κατηγορία καταναλωτών με υψηλό δείκτη τεχνολογικής κατάρτισης, νέοι κατά κύριο λόγο στην ηλικία, συγκεκριμένων επαγγελματικών και οικονομικών προδιαγραφών. Η μείωση της ζήτησης από τη συγκεκριμένη κοινωνική ή/ και επαγγελματική ομάδα αναμένεται να καθορίσει σημαντικά την πορεία του κλάδου και στα επόμενα τρίμηνα. Μάλιστα, ιδιαίτερη πίεση έχουν δεχτεί οι πωλήσεις των φορητών ηλεκτρονικών υπολογιστών για τους οικιακούς καταναλωτές που σημαίνει πως μαθητές, φοιτητές και οικογένειες έχουν περιορίσει κατά πολύ τις δαπάνες για τεχνολογία, οι οποίες πλέον τείνουν να ενταχθούν εκ νέου στα είδη πολυτέλειας, όπως συνέβαινε πριν από αρκετά χρόνια.

Πωλήσεις Ηλεκτρονικών Υπολογιστών στην Ελλάδα

Το 3ο τρίμηνο του 2011, πωλήθηκαν συνολικά στην Ελλάδα 153.530 ηλεκτρο-

νικοί υπολογιστές (φορητοί και σταθεροί), σε σύγκριση με 261.551 τεμάχια που είχαν πωληθεί το αντίστοιχο τρίμηνο του 2010. Την πρώτη πεντάδα, στην κατάταξη των εταιρειών με τις μεγαλύτερες πωλήσεις (σταθερών και φορητών) ηλεκτρονικών υπολογιστών, βρίσκονται οι: Hewlett Packard με μερίδιο 26,9%, Πηλαίο με μερίδιο 12,6%, Dell με μερίδιο 12,2%, Toshiba με μερίδιο 9,5% και Sony με μερίδιο 8,2%, Διάγραμμα 1.

21,3% σημείωσε η Toshiba, άνοδο κατά 21,8% σημείωσε η Sony, η Lenovo σημείωσε πτώση κατά 32,9%, η ASUS σημείωσε αύξηση κατά 40,4%, μείωση κατά 86,9% σημείωσε το Acer Group, μείωση κατά 41,3% σημείωσε το e-shop, μείωση κατά 40,4%, σημείωσε η Apple και κατά 22,9% ήταν η πτώση των Αθλητών Κατασκευαστών που κατέχουν μικρά ποσοστά στην ελληνική αγορά ηλεκτρονικών υπολογιστών.



Διάγραμμα 1. Κορυφαίοι 5 προμηθευτές στο σύνολο πωλήσεων Σταθερών και Φορητών Ηλεκτρονικών Υπολογιστών στην Ελλάδα, σε χιλιάδες τεμάχια, Πηγή: IDC EMEA PC Tracker - 3ο Τρίμηνο 2011 Final Results

Αναλυτικά, η Hewlett Packard σημείωσε πτώση κατά 36,5%, το Πηλαίο σημείωσε άνοδο κατά 12,6%, η Dell σημείωσε άνοδο κατά 26,1%, μείωση κατά

Το 3ο τρίμηνο του 2011 πωλήθηκαν συνολικά 53.995 σταθεροί ηλεκτρονικοί υπολογιστές έναντι 59.293 τεμάχια, το αντίστοιχο τρίμηνο του 2010.

“ Οι απώλειες που κατέγραψαν οι φορητοί ηλεκτρονικοί υπολογιστές, οφείλεται κατά κύριο λόγο στην πίεση που ασκείται στην αγορά των ηλεκτρονικών υπολογιστών ”

SWIFTER
LIGHTER
NIMBLER
SMARTER
FASTER
BOLDER
GREENER
HIGHER
THE BEST LEANER
RUN BETTER
WITH
SAP

SAP HELPS THE WORLD'S GREATEST COMPANIES
DO WHAT THEY DO BEST, EVEN BETTER



στο 1ο τρίμηνο του 2012

Συγκρίσεις ανά Τομέα Οικονομικής Δραστηριότητας

Οι εργοδότες και στους εννέα τομείς οικονομικής δραστηριότητας εκτιμούν ότι ο αριθμός των ατόμων που απασχολούνται θα μειωθεί κατά το 1ο τρίμηνο του 2012. Οι δυσχερέστερες προοπτικές καταγράφονται στον τομέα του Εμπορίου (Χονδρική & Λιανική) και του Τουρισμού, με τις Συνολικές Προοπτικές Απασχόλησης να διαμορφώνονται στο -26% και στο -24%, αντίστοιχα. Δυσόιωνες προοπτικές προσλήψεων αναφέρονται, επίσης στον τομέα των Κατασκευών, όπου ο δείκτης της απασχόλησης διαμορφώνεται στο -22%, καθώς επίσης και στον Δημόσιο Τομέα & τις Κοινωνικές Υπηρεσίες, με τις Συνολικές Προοπτικές Απασχόλησης να φτάνουν στο -21%. Αρνητικές αναμένονται οι προοπτικές απασχόλησης και στους τομείς της Μεταποίησης και της Γεωργίας, με το δείκτη να διαμορφώνεται στο -20% και το -17%, αντίστοιχα. Παράλληλα, οι εργοδότες στον τομέα "Ηλεκτρισμός, Φυσικό Αέριο & Ύδρευση" αναφέρουν ασφαείς προθέσεις προσλήψεων, με Συνολικές Προοπτικές Απασχόλησης που διαμορφώνονται στο -1%, Διάγραμμα 1.

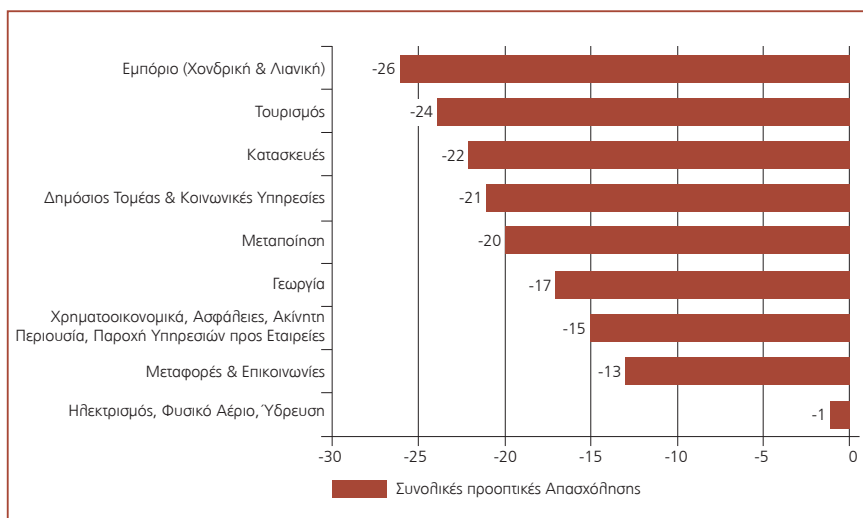
Σε σχέση με το προηγούμενο τρίμηνο, τα σχέδια προσλήψεων των εργοδοτών καταγράφονται ασθενέστερα σε έξι από τους εννέα τομείς οικονομικής δραστηριότητας. Οι σημαντικότερες μειώσεις, ύψους 14 και 13 ποσοστιαίων μονάδων, αναφέρονται στον τομέα της Γεωργίας και το Δημόσιο Τομέα & τις Κοινωνικές Υπηρεσίες αντίστοιχα. Οι Συνολικές Προοπτικές Απασχόλησης του τομέα της Μεταποίησης μειώνονται κατά 10 ποσοστιαίες μονάδες, ενώ μειώσεις 6 ποσοστιαίων μονάδων καταγράφονται στον τομέα των Μεταφορών & Επικοινωνιών, καθώς και στον τομέα του Εμπορίου (Χονδρική & Λιανική). Ωστόσο, στον τομέα Ηλεκτρισμός, Φυσικό Αέριο & Ύδρευση, οι εργοδότες αναφέρουν βελτίωση των Συνολικών Προοπτικών Απασχόλησης κατά 5 ποσοστιαίες μονάδες. Σε σχέση με το αντίστοιχο τρίμηνο του προηγούμενου έτους, οι εργοδότες αναφέρουν εξασθένηση των Συνολικών Προοπτικών Απασχόλησης σε έξι από τους εννέα τομείς οικονομικής δραστηριότητας. Οι προοπτικές προσλήψεων για τον τομέα της Γεωργίας μειώνονται κατά 17 ποσοστιαίες μονάδες, ενώ μείωση 13 ποσοστιαίων μονάδων αναφέρεται από τους εργοδότες του Δημόσιου Τομέα &

των Κοινωνικών Υπηρεσιών. Οι Συνολικές Προοπτικές Απασχόλησης στον τομέα των Κατασκευών εξασθενούν κατά 10 ποσοστιαίες μονάδες. Παράλληλα, οι προοπτικές προσλήψεων βελτιώνονται σε τρεις τομείς, με σημαντικότερη την αύξηση κατά 10 ποσοστιαίες μονάδες στον τομέα του Τουρισμού και κατά 7 ποσοστιαίες μονάδες στον τομέα της Μεταποίησης.

Προοπτικές Απασχόλησης στον Κόσμο

Οι εργοδότες στην Ινδία, τη Βραζιλία, την Ταϊβάν και τον Παναμά αναφέρουν τα ισχυρότερα σχέδια προσλήψεων 1ου τριμήνου παγκοσμίως. Αντίθετα, οι εργοδότες στην Ελλάδα, την Ουγγαρία και την Ιταλία αναφέρουν τις ασθενέστερες Συνολικές Προοπτικές Απασχόλησης. Η αισιοδοξία για τις προοπτικές απασχόλησης έχει εξασθενήσει σε 30 χώρες, σε σχέση με το προηγούμενο τρίμηνο και σε 23 χώρες, σε σχέση με το αντίστοιχο τρίμηνο του προηγούμενου έτους. Τα θέματα χρέους στην Ευρώπη εξακολουθούν να επηρεάζουν τα σχέδια προσλήψεων των εργοδοτών σε όλο τον πλανήτη, συμπεριλαμβανομένης και της Κίνας - για την οποία η Ευρώπη αποτελεί τη μεγαλύτερη εξαγωγική αγορά. Η σημαντική μείωση της αυτοπεποίθησης των εργοδοτών στην Κίνα, σε σχέση με το προηγούμενο έτος, μπορεί, επίσης, να αποδοθεί και σε εσκεμμένες προσπάθειες της κινεζικής κυβέρνησης να "κρυώσει" την οικονομία, Διάγραμμα 2.

Οι εργοδότες στις χώρες της Ασίας - Ωκεανίας εξακολουθούν να αναφέρουν θετικές Συνολικές Προοπτικές Απασχόλησης. Τα άτομα που αναζητούν εργασία στην Ινδία αναμένεται να επωφεληθούν από τον ισχυρότερο ρυθμό προσλήψεων που έχει αναφερθεί μεταξύ των 8 χωρών της περιοχής, ενώ η αυξημένη ζήτηση στελεχών πληροφορικής αναμένεται να επιτείνει τον



Διάγραμμα 1. Προοπτικές Απασχόλησης ανά τομέα οικονομικής δραστηριότητας, Πηγή: Manpower, 12/2011

Δυσοίωνες οι προβλέψεις για την αγορά εργασίας στο 1ο τρίμηνο του 2012

ανταγωνισμό για ταλέντα, σε μια ήδη ανθηρή αγορά εργασίας. Ωστόσο, σε σύγκριση με την ίδια περίοδο του προηγούμενου έτους, τα σχέδια προσλήψεων εξασθενούν σε 6 χώρες, συμπεριλαμβανομένης και της σημαντικής μείωσης στην αυτοπεποίθηση των εργοδοτών στην Κίνα. Τα σχέδια προσλήψεων εξακολουθούν να είναι θετικά και στις 10 χώρες, στη Βόρεια, Νότια και Κεντρική Αμερική. Οι προοπτικές προσλήψεων είναι ισχυρότερες στη Βραζιλία και πιο αδύναμες στις ΗΠΑ, όπου οι εργοδότες, ωστόσο, αναμένουν μικρή βελτίωση στη δραστηριότητα προσλήψεων κατά το επόμενο τρίμηνο. Στην περιοχή Ευρώπη, Μέση Ανατολή και Αφρική (ΕΜΕΑ), οι τάσεις προσλήψεων ποικίλουν, με τους εργοδότες να αναφέρουν θετικές προθέσεις προσλήψεων σε 13 από τις 23 χώρες στις οποίες διεξήχθη η έρευνα. Τα σχέδια προσλήψεων είναι ισχυρότερα στην Τουρκία, το Ισραήλ, τη Γερμανία, τη Νορβηγία και τη Σουηδία, και ασθενέστερα στην Ελλάδα και την Ουγγαρία, όπου οι εργοδότες αναμένεται να προχωρήσουν σε μειώσεις προσωπικού, το επόμενο τρίμηνο.

Παρότι αναμένεται θετική δραστηριότητα προσλήψεων σε 13 από τις 23 χώρες της περιοχής ΕΜΕΑ που συμμετείχαν στην έρευνα, οι προσδοκίες προσλήψεων των εργοδοτών είναι ασθενέστερες από το προηγούμενο τρίμηνο σε 18 χώρες, και σε 12 σε σύγκριση με το

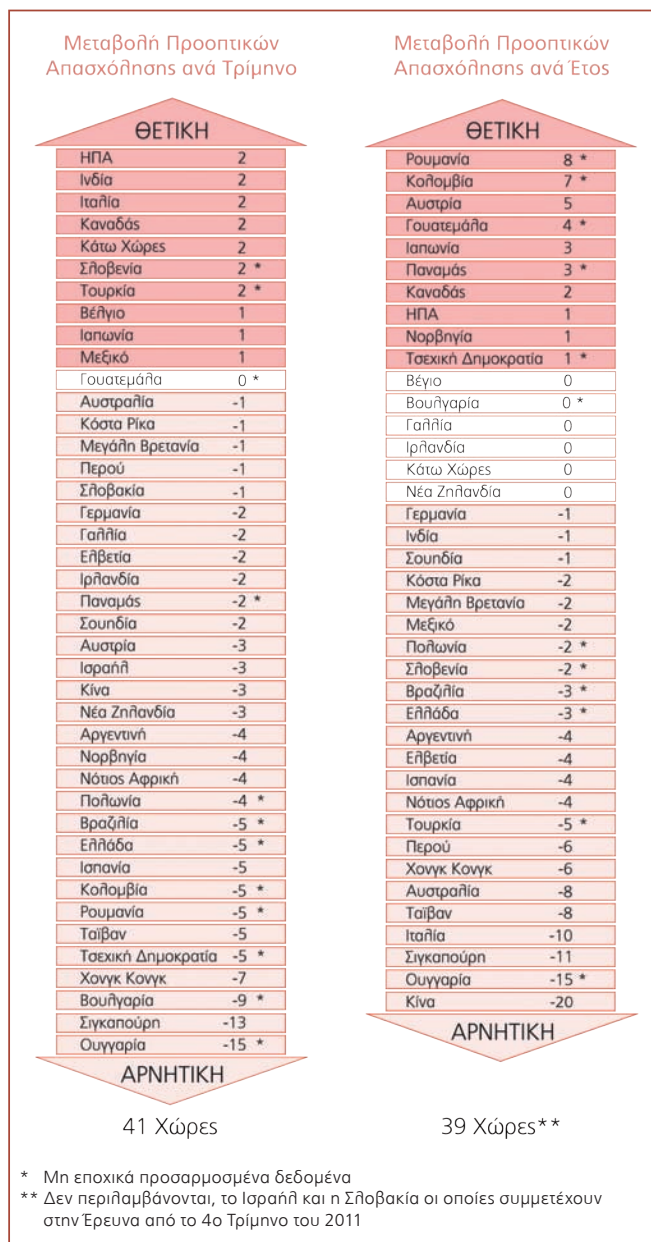
αντίστοιχο τρίμηνο του προηγούμενου έτους. Οι χαμηλότερες προοπτικές προσλήψεων αναφέρονται από εργοδότες στην Ελλάδα - όπου οι Προοπτικές διατηρούνται αρνητικές εδώ και επτά διαδοχικά τρίμηνα - και στην Ουγγαρία. Αρνη-

τικές προθέσεις προσλήψεων αναφέρονται και στην Ιταλία, την Ισπανία, την Τσεχία, την Ιρλανδία και τη Νότιο Αφρική, όπου οι εργοδότες αναφέρουν τις πρώτες αρνητικές Προοπτικές Απασχόλησης, από το 2006 που ξεκίνησε εκεί η Έρευνα.

Οι προθέσεις προσλήψεων στη Γερμανία διατηρούνται συγκρατημένα αισιόδοξες. Η αγορά εργασίας στη Νορβηγία και τη Σουηδία αναμένεται να διατηρηθεί σταθερή, καθώς περίπου οι 8 στους 10 εργοδότες σχεδιάζουν να διατηρήσουν το ανθρώπινο δυναμικό τους στα ίδια επίπεδα κατά το 1ο τρίμηνο του έτους.

Ωστόσο, η αγορά εργασίας της Μεγάλης Βρετανίας εξακολουθεί να πλήττεται, όπου οι Προοπτικές φθίνουν για τρίτο συνεχόμενο τρίμηνο. Με εξαίρεση την Τουρκία και τη Σλοβενία, οι εργοδότες στις χώρες της Ανατολικής Ευρώπης, που συμμετείχαν στην έρευνα, είναι λιγότερο αισιόδοξοι για την ικανότητά τους να προχωρήσουν σε προσλήψεις.

Οι εργοδότες σε 6 από τις 8 χώρες αναμένεται ότι θα προσφέρουν λιγότερες ευκαιρίες απασχόλησης, σε σύγκριση με το προηγούμενο τρίμηνο, συμπεριλαμβανομένης της Ουγγαρίας, όπου πάνω από ένας στους πέντε εργοδότες αναφέρει ότι θα μειώσει το ανθρώπινο δυναμικό του κατά το 1ο τρίμηνο του έτους. Στο μεταξύ, ο ρυθμός προσλήψεων διατηρείται ζωηρός στην Τουρκία, κυρίως λόγω της ενισχυμένης ζήτησης τους τομείς των Φαρμακευτικών, των Χρηματοοικονομικών, Ασφαλειών, Ακίνητης Περιουσίας και Παροχής Υπηρεσιών προς Επιχειρήσεις και της Μεταποίησης. 1



Διάγραμμα 2. Μεταβολή Προοπτικών Απασχόλησης, Πηγή: Manpower, 12/2011

Η λύση στην κρίση είναι η

Εξωστρέφεια



ΔΙΕΘΝΗΣ ΕΚΘΕΣΗ ΘΕΣΣΑΛΟΝΙΚΗΣ Α.Ε.

Τοπικές αγορές εργασίας

Οι προκλήσεις της οικονομικής ανάπτυξης, η ανεργία και η μετανάστευση επηρεάζονται από τη ροή του ανθρώπινου δυναμικού κατά τις επόμενες δύο δεκαετίες.

Φιλόδοξα Σενάρια για την περιοχή το 2030

Διεύρυνση Συνεργασίας των Χωρών της Μεσογείου - Αφρικής:

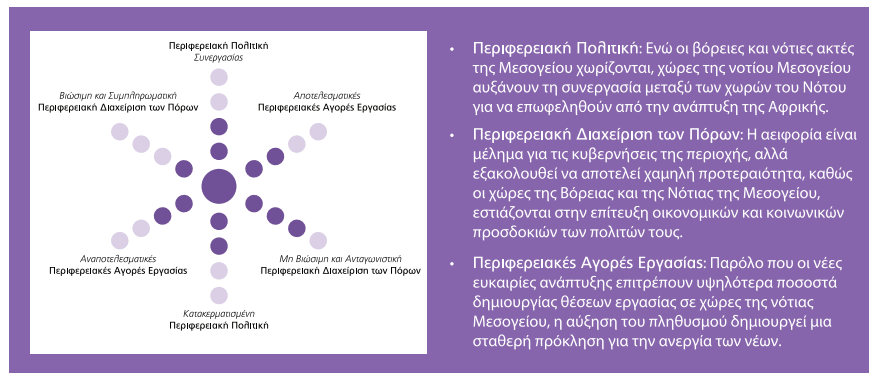
Με την Ευρώπη να στρέφεται προς το εσωτερικό της και τις προκλήσεις της, ειδικά τις δημογραφικές, οι χώρες της Νοτίου Μεσογείου κοιτάζουν την υποσαχάρια Αφρική, μοιράζονται τα οφέλη της ισχυρής ανάπτυξης σε ολόκληρη την ήπειρο μέσω της ολοκλήρωσης της ένωσης των χωρών του Νότου, Διάγραμμα 3.

Περιορισμός Πόρων: Η ισχυρή ανάπτυξη σε ολόκληρη την Μεσόγειο γίνεται προτεραιότητα σε βάρος της βιωσιμότητας των πόρων και της διαχείρισής τους, με αποτέλεσμα να παρουσιάζονται σοβαρές ελλείψεις σε τρόφιμα, νερό και ενέργεια, που θα συνοδεύονται από κοινωνικές κρίσεις σε πολλά μέρη της περιοχής, Διάγραμμα 4.

Οικολογική Κινητικότητα: Μετά από μια δύσκολη περίοδο, όπου η ανταγωνιστικότητα πλήττεται και στις βόρειες και τις νότιες μεσογειακές χώρες, η έλλειψη μιας περιφερειακής ανανεώσιμης ενεργειακής εταιρικής σχέσης θα δώσει νέα πνοή στην πολιτική και οικονομική ολοκλήρωση στην περιοχή, Διάγραμμα 5.

Επιπτώσεις για τους Ενδιαφερόμενους Φορείς

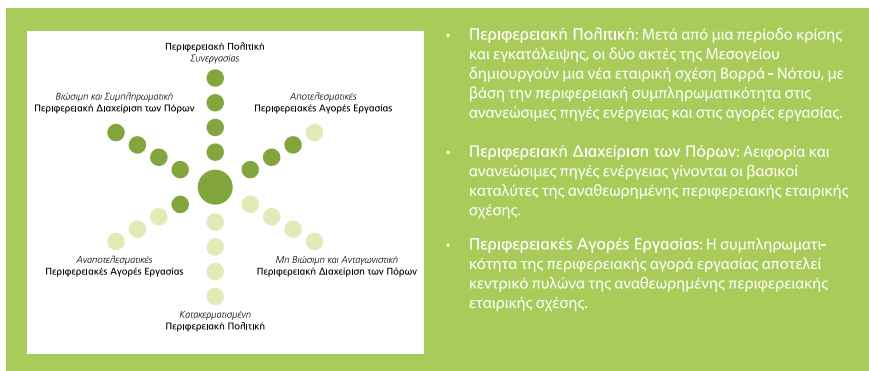
Η ποικιλομορφία που υπάρχει στην περιοχή της Μεσογείου λόγω και του



Διάγραμμα 3. Σενάρια για την περιοχή της Μεσογείου το 2030 - Διεύρυνση Συνεργασίας των Χωρών της Μεσογείου - Αφρικής, Πηγή: Scenarios for the Mediterranean Region, World Economic Forum, 2011



Διάγραμμα 4. Σενάρια για την περιοχή της Μεσογείου το 2030 - Περιορισμός Πόρων, Πηγή: Scenarios for the Mediterranean Region, World Economic Forum, 2011



Διάγραμμα 5. Σενάρια για την περιοχή της Μεσογείου το 2030 - Οικολογική Κινητικότητα, Πηγή: Scenarios for the Mediterranean Region, World Economic Forum, 2011

Η Μεσόγειος μπορεί να εξελιχθεί σε Αναπτυσσόμενη Ένωση



“ Δεξαμενή ευκαιριών η οικονομική, πολιτική και κοινωνική ποικιλομορφία της Μεσογείου ”

κατακερματισμού είναι μια μεγάλη ευκαιρία για συμπληρωματικότητα δράσεων στην περιοχή. Όποιο σενάριο συνεργασίας μεταξύ των χωρών της περιοχής και αν επιλεγεί στο μέλλον, είναι σαφές ότι η συμπληρωματικότητα ενεργειών θα αποφέρει σημαντικά οφέλη για την ανταγωνιστικότητα της περιοχής.

Συμπεράσματα

Το μέλλον της ανταγωνιστικότητας της περιοχής της Μεσογείου εξαρτάται σε μεγάλο βαθμό από τις στρατηγικές επιλογές που θα επιλεγούν, από πολλούς και διαφορετικούς παράγοντες, τόσο στη βόρεια όσο και στη νότια Μεσόγειο. Ενώ η ποικιλομορφία της περιοχής αυτή τη στιγμή εκφράζεται από τα υψηλά επίπεδα του πολιτικού, οικονομικού και κοινωνικού κατακερματισμού, μπορεί εξίσου το ίδιο να θεωρηθεί ως ευκαιρία.

Και οι τρεις αβεβαιότητες που αποτελούν τη βάση των σεναρίων (περιφερειακή πολιτική, περιφερειακή διαχείριση των πόρων και των περιφερειακές αγορές εργασίας), δίνουν έμφαση σε αυτήν τη διαλεκτική ανάμεσα στην απειλή του κατακερματισμού και της ευκαιρίας διαφορετικότητας. Αυτό που τις κάνει να ξεχωρίζουν ως βασικές αβεβαιότητες για την περιοχή είναι, ότι δεν μπορούν να αντιμετωπιστούν από κάθε χώρα ξεχωριστά. Ενώ βραχυπρόθεσμα, οι κυβερνήσεις μπορεί να είναι σε θέση να αποκρούσουν τις συνέπειες αυτών των αβεβαιοτήτων, η μετατροπή τους σε ευκαιρίες για τη μακροπρόθεσμη ανταγωνιστικότητα της περιοχής εξαρτάται από τις συντονισμένες ενέργειες όλων των πλευρών.

Μια συνολική - θετική στρατηγική που αυξάνει την προοπτική ανταγωνιστικότη-

τας για την ολόκληρη περιοχή της Μεσογείου απαιτεί την εμπλοκή και τη συνεργασία σε τρεις διαστάσεις:

Διασυνοριακή Συνεργασία: Η πολιτική συνεργασία μεταξύ των μεσογειακών χωρών αποτελεί εμπόδιο για την ανταγωνιστικότητα της περιοχής, ιδιαίτερα όσον αφορά τη διαχείριση των πόρων και τη μεταρρύθμιση αγοράς εργασίας. Ευρύτερες και βαθύτερες προσπάθειες συνεργασίας απαιτούνται τόσο από τις χώρες του νότου, όσο και από τις χώρες βορρά - νότου για να δώσουν ώθηση σε ενέργειες που θα δράσουν συμπληρωματικά και θα δημιουργήσουν σημαντικά κοινωνικά και οικονομικά μεταρρυθμιστικά προγράμματα.

Συνεργασία της Κοινωνίας: Η διεύρυνση των ανισοτήτων στα οικονομικά στρώματα, καθώς και το χάσμα μεταξύ των γενεών επηρεάζει την ικανότητα της περιοχής να αξιοποιήσει πλήρως τις παραγωγικές της δυνατότητες. Στρατηγικές για να αυξηθεί η συνεργασία της κοινωνίας των πολιτών θα μπορούσε να συμβάλει σε μεγάλο βαθμό στην αντιμετώπιση των κοινωνικοοικονομικών εντάσεων και ελλείψεων στην αγορά εργασίας της περιοχής.

Διατομεακή Συνεργασία: Η επιχειρηματική κοινότητα έχει την ευκαιρία να οδηγήσει την περιοχή σε μια πορεία βιώσιμης ανάπτυξης, που να κεφαλαιοποιεί τις περιφερειακές συμπληρωματικότητες και να διαχειρίζεται ενεργά τα προβλήματα που δημιουργούνται από ανεπαρκείς πόρους. Πιο ριζική διατομεακή συνεργασία θα μπορούσε να δημιουργήσει σημαντικές ευκαιρίες για την αποτελεσματικότερη κατανομή των οικονομικών και ανθρώπινων πόρων. ①



Σας δείχνει το δρόμο!

Για online πληροφόρηση επιλέξτε τον πιο σύντομο δρόμο: www.sepe.gr. Έγκυρη και έγκαιρη ενημέρωση, για ότι σας ενδιαφέρει, από τα πιο αξιόπιστα sites στο διαδίκτυο. Πληροφορική, Τηλεπικοινωνίες, Ψηφιακά Καταναλωτικά Προϊόντα, Διαδίκτυο, Επικαιρότητα, Έρευνα & Ανάπτυξη, Οικονομία, Πολιτική, Ευρωπαϊκά & Διεθνή Νέα, Επιχειρήσεις, Περιβάλλον, Νομικά & Φορολογικά Νέα, Media, Προκηρύξεις, Χρηματιστηριακές εξελίξεις, Έρευνες & Μελέτες, Άρθρα & Συνεντεύξεις, Δελτία Τύπου & Ανακοινώσεις, Εκδηλώσεις, Marketplace, Ψηφοφορίες, Forum & Blogs, rss feeds, Αθλητικά Νέα, Εορτολόγιο, Πρόγνωση καιρού, Web radio, Video gallery. Όλα σε ένα portal από το ΣΕΠΕ.

Συνεργασίες - rss feeds

BBC, Business Week, cnet News, CNN, computeractive.gr, cordis, cosmo.gr, digitaleurope.org, digitalplan.gr, e-go.gr, enet.gr, Enterprise Security Today, ethnos.gr, Europa, European Central Bank, Eurostat, express.gr, Financial Times, goalday.gr, IDC, International Herald Tribune, Internet News, imerisia.gr, in.gr, ITU, lawnet.gr, marketing.gr, myphone.gr, naftemporiki.gr, netweek.gr, NYSE, the New York Times, palo.gr, pcw.gr, Reuters, reporter.gr, skai.gr, sport.gr, techblog.gr, TIME, yupi.gr, ΕΕΤΤ, ΕΣΠΑ.

Συναρπαστική η Πρώτη Δεκαετία του Νέου Αιώνα



Η διείσδυση της κινητής τηλεφωνίας σε 97 οικονομίες ξεπέρασε το 100% και διεθνώς, η διείσδυση του Internet έφτασε το 30%, σύμφωνα με την πρόσφατη μελέτη για την πορεία των τηλεπικοινωνιών ανά τις αγορές του κόσμου της ITU (International Telecommunication Union). Σύμφωνα με αυτά τα αποτελέσματα, οι αναλυτές της ITU αναφωνούν "Τι δεκαετία!". Η πρώτη δεκαετία του νέου αιώνα ήταν συναρπαστική για τον κλάδο των νέων τεχνολογιών, παρά το γεγονός των έντονων αντιφάσεων μεταξύ ανεπτυγμένων και αναπτυσσόμενων χωρών.

Στο τέλος του 2010, οι συνδρομητές κινητής τηλεφωνίας σε όλο τον κόσμο υπολογίζονταν στα 4 δισ. Στον αναπτυσσόμενο κόσμο η χρήση της κινητής τηλεφωνίας έφτασε στο 70% του πληθυσμού, έξι μόλις χρόνια μετά τον ανε-

πτυγμένο κόσμο. Το 2002 υπήρχαν 2 χώρες, στις οποίες η διείσδυση της κινητής τηλεφωνίας ξεπέρασε το 100%. Οκτώ χρόνια αργότερα, περισσότερες από 100 οικονομίες στον κόσμο κατέγραψαν ποσοστό διείσδυσης της κινητής τηλεφωνίας πάνω από 100% και 17 οικονομίες ξεπέρασαν το 150%. Το 2010 η χρήση του Διαδικτύου διεθνώς έφτασε το 30%. Στις ανεπτυγμένες χώρες το ποσοστό αυτό είχε επιτευχθεί το 2001. Σε 72 οικονομίες η διείσδυση του Internet ήταν κάτω από το 1% το 2000. Δέκα χρόνια αργότερα, μόλις 6 οικονομίες κατέγραψαν διείσδυση στο Internet κάτω από το 1%. Στον αναπτυσσόμενο κόσμο το 2010, η διείσδυση του Internet έφτασε το 21%. Αξίζει να σημειωθεί ότι το 2010 η διείσδυση του Internet ήταν μεγαλύτερη σε σύγκριση με τη διείσδυση που είχε η κινητή τηλεφωνία (12%) το 2000.

Ανάπτυξη ανά Περιοχές

Κατά την τελευταία δεκαετία η ανάπτυξη του Internet και της κινητής τηλεφωνίας ήταν σημαντική σε όλες τις περιοχές του κόσμου. Η διείσδυση της κινητής τηλεφωνίας στην Αφρική το 2010 έφτασε το 45,2% ποσοστό πολύ υψηλότερο από το αντίστοιχο που είχε επιδείξει η Αμερική το 2004 και έφτανε το 42,8%. Να σημειωθεί πάντως, ότι η διείσδυση της κινητής τηλεφωνίας το 2010 στις Ηνωμένες Πολιτείες Αμερικής έφτασε στο 94,5%. Η διείσδυση της κινητής τηλεφωνίας στην Ασία και την Ωκεανία το 2010 διαμορφώθηκε στο 69,2% και ήταν μεγαλύτερη σε σύγκριση με τη διείσδυση της κινητής τηλεφωνίας στην Ευρώπη 8 χρόνια νωρίτερα, οπότε είχε διαμορφωθεί στο 67%.

Το 2010 η χρήση της κινητής τηλεφωνίας στην Ευρώπη ξεπέρασε το 117,7%. Η διείσδυση του Internet στην Αφρική σχεδόν εικοσαπλασιάστηκε κατά η δεκαετία 2000 - 2010, φτάνοντας από το 0,5% στο 10,8%, θέτοντας την Αφρική σε υψηλότερη θέση αναφορικά με τη διείσδυση του Internet σε σύγκριση με την Κοινοπολιτεία Ανεξαρτήτων Χωρών. Στη συγκεκριμένη γεωγραφική περιοχή, η διείσδυση του Internet από 10,2% το 2005 αυξήθηκε στο 34% το 2010. Η διείσδυση του Internet σε Ασία και Ωκεανία αυξήθηκε από το 3,3% το 2000 στο 22,5% το 2010, ποσοστό που αγγίζει εκείνο της Ευρώπης 9 χρόνια νωρίτερα. Το 2010 η διείσδυση του Internet στην Ευρώπη έφτασε το 67%.

Οικονομία και Νέες Τεχνολογίες

Ακόμα και σε χώρες με χαμηλό ΑΕΠ, ο κλάδος της κινητής τηλεφωνίας και οι νέες τεχνολογίες γνώρισαν κατά την προηγούμενη δεκαετία σημαντική πρόοδο.

για τις Νέες Τεχνολογίες

Χώρα/ Οικονομία	2010		2008	
	Κατάταξη	Βαθμολογία	Κατάταξη	Βαθμολογία
Korea (Rep.)	1	8.40	1	7.80
Sweden	2	8.23	2	7.53
Iceland	3	8.06	7	7.12
Denmark	4	7.97	3	7.46
Finland	5	7.87	12	6.92
Hong Kong, China	6	7.79	6	7.14
Luxembourg	7	7.78	4	7.34
Switzerland	8	7.67	9	7.06
Netherlands	9	7.61	5	7.30
United Kingdom	10	7.60	10	7.03
Norway	11	7.60	8	7.12
New Zealand	12	7.43	16	6.65
Japan	13	7.42	11	7.01
Australia	14	7.36	14	6.78
Germany	15	7.27	13	6.87
Austria	16	7.17	21	6.41
United States	17	7.09	17	6.55
France	18	7.09	18	6.48
Singapore	19	7.08	15	6.71
Israel	20	6.87	23	6.20
Macao, China	21	6.84	27	5.84
Belgium	22	6.83	22	6.31
Ireland	23	6.78	19	6.43
Slovenia	24	6.75	24	6.19
Spain	25	6.73	25	6.18
Canada	26	6.69	20	6.42
Portugal	27	6.64	29	5.70
Italy	28	6.57	26	6.10
Malta	29	6.43	31	5.68
Ελλάδα	30	6.28	30	5.70
Croatia	31	6.21	36	5.43
United Arab Emirates	32	6.19	32	5.63
Estonia	33	6.16	28	5.81
Hungary	34	6.04	34	5.47
Lithuania	35	6.04	35	5.44
Cyprus	36	5.98	43	5.02
Czech Republic	37	5.97	37	5.42
Poland	38	5.95	41	5.29
Slovak Republic	39	5.94	40	5.30
Latvia	40	5.90	39	5.31
Barbados	41	5.83	33	5.47
Antigua & Barbuda	42	5.63	38	5.32
Brunei Darussalam	43	5.61	44	4.97
Qatar	44	5.60	48	4.50
Bahrain	45	5.57	42	5.16
Saudi Arabia	46	5.42	55	4.13
Russia	47	5.38	49	4.42
Romania	48	5.20	46	4.67
Bulgaria	49	5.19	45	4.75
Serbia	50	5.11	47	4.51
Montenegro	51	5.03	50	4.29
Belarus	52	5.01	58	3.93
TFYR Macedonia	53	4.98	52	4.20
Uruguay	54	4.93	51	4.21
Chile	55	4.65	54	4.14
Argentina	56	4.64	53	4.16
Moldova	57	4.47	64	3.57
Malaysia	58	4.45	57	3.96
Turkey	59	4.42	60	3.81
Oman	60	4.38	68	3.45
Trinidad & Tobago	61	4.36	56	3.99
Ukraine	62	4.34	59	3.83
Bosnia and Herzegovina	63	4.31	63	3.58
Brazil	64	4.22	62	3.72
Venezuela	65	4.11	61	3.73
Panama	66	4.09	67	3.52
Maldives	67	4.05	66	3.54
Kazakhstan	68	4.02	72	3.39
Mauritius	69	4.00	70	3.43
Costa Rica	70	3.99	69	3.45
Seychelles	71	3.94	65	3.56
Armenia	72	3.87	86	2.94
Jordan	73	3.83	73	3.29
Azerbaijan	74	3.78	83	2.97
Mexico	75	3.75	74	3.26
Colombia	76	3.75	71	3.39

Χώρα/ Οικονομία	2010		2008	
	Κατάταξη	Βαθμολογία	Κατάταξη	Βαθμολογία
Georgia	77	3.65	85	2.96
Albania	78	3.61	81	2.99
Lebanon	79	3.57	77	3.12
China	80	3.55	75	3.17
Viet Nam	81	3.53	91	2.76
Suriname	82	3.52	78	3.09
Peru	83	3.52	76	3.12
Tunisia	84	3.43	82	2.98
Jamaica	85	3.41	79	3.06
Mongolia	86	3.41	87	2.90
Iran (I.R.)	87	3.39	84	2.96
Ecuador	88	3.37	88	2.87
Thailand	89	3.30	80	3.03
Morocco	90	3.29	100	2.60
Egypt	91	3.28	92	2.73
Philippines	92	3.22	95	2.69
Dominican Rep.	93	3.21	89	2.84
Fiji	94	3.16	90	2.82
Guyana	95	3.08	93	2.73
Syria	96	3.05	96	2.66
South Africa	97	3.00	94	2.71
El Salvador	98	2.89	101	2.57
Paraguay	99	2.87	97	2.66
Kyrgyzstan	100	2.84	99	2.62
Indonesia	101	2.83	107	2.39
Bolivia	102	2.83	102	2.54
Algeria	103	2.82	105	2.41
Cape Verde	104	2.81	103	2.50
Sri Lanka	105	2.79	106	2.41
Honduras	106	2.72	104	2.42
Cuba	107	2.69	98	2.62
Guatemala	108	2.65	108	2.39
Botswana	109	2.59	109	2.25
Uzbekistan	110	2.55	110	2.22
Turkmenistan	111	2.50	111	2.15
Gabon	112	2.42	112	2.10
Namibia	113	2.36	114	2.06
Nicaragua	114	2.31	113	2.09
Kenya	115	2.29	116	1.74
India	116	2.01	117	1.72
Cambodia	117	1.99	120	1.63
Swaziland	118	1.93	115	1.80
Bhutan	119	1.93	123	1.58
Ghana	120	1.90	118	1.68
Lao P.D.R.	121	1.90	119	1.64
Nigeria	122	1.85	125	1.54
Pakistan	123	1.83	121	1.59
Zimbabwe	124	1.81	128	1.49
Senegal	125	1.78	129	1.46
Gambia	126	1.74	122	1.59
Yemen	127	1.72	127	1.49
Comoros	128	1.67	130	1.44
Djibouti	129	1.66	124	1.56
Côte d' Ivoire	130	1.61	132	1.43
Mauritania	131	1.58	126	1.50
Angola	132	1.58	136	1.31
Togo	133	1.57	134	1.36
Nepal	134	1.56	137	1.28
Benin	135	1.54	138	1.27
Cameroon	136	1.53	133	1.40
Bangladesh	137	1.52	135	1.31
Tanzania	138	1.51	141	1.23
Zambia	139	1.50	131	1.44
Uganda	140	1.49	140	1.24
Madagascar	141	1.45	142	1.20
Rwanda	142	1.44	143	1.18
Papua New Guinea	143	1.38	139	1.24
Guinea	144	1.31	144	1.16
Mozambique	145	1.30	146	1.10
Mali	146	1.26	145	1.11
Congo (Dem. Rep.)	147	1.17	147	1.04
Eritrea	148	1.09	148	1.03
Burkina Faso	149	1.08	149	0.98
Ethiopia	150	1.08	150	0.94
Niger	151	0.92	152	0.79
Chad	152	0.83	151	0.80

Πίνακας 1. ICT Development Index (IDI), 2010 and 2008, Πηγή: Measuring the Information Society - ITU, 2011

Συναρπαστική η Πρώτη Δεκαετία του Νέου Αιώνα για τις Νέες Τεχνολογίες

Το 2010 τα δύο τρίτα, περίπου, του πληθυσμού των υπό ανάπτυξη χωρών ήταν χρήστες κινητής τηλεφωνίας. Σε σύνολο 152 χωρών και με κλίματα από το 1 μέχρι το 10, ο δείκτης IDI (ICT Development Index) κυμαίνεται μεταξύ 3,62 - 4,08.

Υπάρχουν σοβαρές αποκλίσεις μεταξύ των χωρών, αναφορικά με την επίδοση τους στον τομέα των νέων τεχνολογιών, όπως αποδίδεται από το δείκτη IDI. Υπάρχουν χώρες με βαθμολογία 0,8 και χώρες που καταγράφουν υψηλή τεχνολογική επίδοση, αποσπώντας βαθμολογία 8,4, Πίνακας 1.


Ωστόσο, είναι εμφανές πως οι χώρες που εμφανίζουν υψηλή βαθμολογία επίδοσης στον τεχνολογικό δείκτη έχουν και ισχυρό ΑΕΠ. Η Ελλάδα, μεταξύ 152 χωρών, δυστυχώς δεν έχει παρουσιάσει καμία βελτίωση από το 2008. Ωστόσο, στη λίστα που φέρει τον τίτλο *“οικονομίες με βάση τις νέες τεχνολογίες και το εισόδημα”* η Ελλάδα έχει ανοδική τάση. Είναι σημαντικό να σημειωθεί, ότι στον τομέα των τεχνολογικών δεξιοτήτων η Ελλάδα έχει αποσπάσει υψηλή θέση, γεγονός που δείχνει τη δυναμική που μπορούν να έχουν οι νέες τεχνολογίες στην οικονομία και την κοινωνία.

Οι χώρες που φιγουράρουν στις πέντε πρώτες θέσεις της διεθνούς κατάταξης IDI από την Ευρώπη είναι οι: Σουηδία, Ισλανδία, Δανία, Φινλανδία, Λουξεμβούργο, από την Ασία είναι οι: Κορέα, Κίνα, Νέα Ζηλανδία, Ιαπωνία, Αυστραλία, από τις Πρώην Σοβιετικές Δημοκρατίες είναι οι: Ρωσία, Λευκορωσία, Μολδαβία, Ουκρανία, Καζακστάν, από την Αμερική είναι οι: Ηνωμένες Πολιτείες, Καναδάς, Μπαρμπάντος, Ουρουγουάη, Χιλή, από τα Αραβικά Κράτη είναι οι: Ηνωμένα Αραβικά Εμιράτα, Κατάρ, Μπαχρέιν, Σαουδική Αραβία, Ομάν

και από την Αφρική είναι οι: Μαυρίκιος, Σεϋχέλλες, Νότια Αφρική, Κάπε Βέρντε, Μποτσουάνα.

Αναφορικά, τώρα, με τις επιδόσεις των περιοχών στην τεχνολογική ανάπτυξη, σύμφωνα με τους αναλυτές της ITU, την πρώτη πεντάδα απαρτίζουν, κατά σει-

ρά, οι Ασία, Αμερική, Ευρώπη, Αραβικά Κράτη, Αφρική και τελευταία, η πρώην Σοβιετική Ένωση, Πίνακας 2.

Από τις 81 χώρες της Ευρώπης, η Ελλάδα κατέχει την 21^η θέση στην κατάταξη IDI και δεν έχει σημειώσει καμία πρόοδο από το 2008, Πίνακας 3. 

	2010			2008			Διαφορά 2008 - 2010
	Μέγιστο	Ελάχιστο	Κατάταξη	Μέγιστο	Ελάχιστο	Κατάταξη	
Ασία & Ειρηνικός	8,40	1,38	7,02	7,80	1,24	6,56	0,46
Βόρεια & Νότια Αμερική	7,09	2,31	4,78	6,55	2,09	4,46	0,32
Ευρώπη	8,23	3,61	4,61	7,53	2,99	4,54	0,07
Αραβικές Χώρες	6,19	1,58	4,61	5,63	1,50	4,14	0,47
Αφρική	4,00	0,83	3,16	3,43	0,80	2,62	0,54
Πρώην Σοβιετικές Δημοκρατίες	5,38	2,50	2,88	4,42	2,15	2,27	0,61

Πίνακας 2. Κατάταξη IDI, 2010 και 2008, Πηγή: Measuring the Information Society - ITU, 2011

Χώρα/ Οικονομία	Ευρωπαϊκή Κατάταξη 2010	Παγκόσμια Κατάταξη 2010	Βαθμολογία 2010	Παγκόσμια Κατάταξη 2008	Βαθμολογία 2008	Διαφορά 2008 - 2010
Sweden	1	2	8.23	2	7.53	0
Iceland	2	3	8.06	7	7.12	4
Denmark	3	4	7.97	3	7.46	-1
Finland	4	5	7.87	12	6.92	7
Luxembourg	5	7	7.78	4	7.34	-3
Switzerland	6	8	7.67	9	7.06	1
Netherlands	7	9	7.61	5	7.30	-4
United Kingdom	8	10	7.60	10	7.03	0
Norway	9	11	7.60	8	7.12	-3
Germany	10	15	7.27	13	6.87	-2
Austria	11	16	7.17	21	6.41	5
France	12	18	7.09	18	6.48	0
Israel	13	20	6.87	23	6.20	3
Belgium	14	22	6.83	22	6.31	0
Ireland	15	23	6.78	19	6.43	-4
Slovenia	16	24	6.75	24	6.19	0
Spain	17	25	6.73	25	6.18	0
Portugal	18	27	6.64	29	5.70	2
Italy	19	28	6.57	26	6.10	-2
Malta	20	29	6.43	31	5.68	2
Ελλάδα	21	30	6.28	30	5.70	0
Croatia	22	31	6.21	36	5.43	5
Estonia	23	33	6.16	28	5.81	-5
Hungary	24	34	6.04	34	5.47	0
Lithuania	25	35	6.04	35	5.44	0
Cyprus	26	36	5.98	43	5.02	7
Czech Republic	27	37	5.97	37	5.42	0
Poland	28	38	5.95	41	5.29	3
Slovak Republic	29	39	5.94	40	5.30	1
Latvia	30	40	5.90	39	5.31	-1
Romania	31	48	5.20	46	4.67	-2
Bulgaria	32	49	5.19	45	4.75	-4
Serbia	33	50	5.11	47	4.51	-3
Montenegro	34	51	5.03	50	4.29	-1
TFYR Macedonia	35	53	4.98	52	4.20	-1
Turkey	36	59	4.42	60	3.81	1
Bosnia and Herzegovina	37	63	4.31	63	3.58	0
Albania	38	78	3.61	81	2.99	3
Μέσος Όρος			6.42		5.8	

Πίνακας 3. Κατάταξη IDI στην Ευρώπη, 2010 και 2008, Πηγή: Measuring the Information Society - ITU, 2011



Shaping the Future of Healthcare in Greece

Caring, Curing, Securing

Tuesday 20 March 2012, Athens

In the context of the ongoing reforms of the health system in Greece and under the pressure of unprecedented economic, social and regulatory conditions, skepticism is arising about whether the policies implemented so far are towards the right direction. Are the current measures securing the best interest of patients as well as tax payers and public insurance funds? How can we make efficient use of scarce resources and societal return? What are the pros and cons of a bilateral monopoly in primary healthcare delivery and social policy? How can we control and limit procurement and medical consumable cost? Do we need to reconsider the system of health insurance coverage, cost sharing and managed care? In what ways is it possible to attain better value for money from healthcare spending?

The Shaping the Future of Healthcare in Greece Conference features world-class international and local speakers, expert panel discussions, brainstorming sessions, a series of well-selected international case studies and best practices that will provide a thorough assessment of the present status and will illustrate innovative practices and services, leading to health and economic growth.

Now in its second year, this conference will provide a platform to facilitate dialogue among all major stakeholders.

www.ftbusiness.com/hcgreece
www.healthcareconference.gr



REGISTER NOW

For sponsorship and registration, please contact:
Vasilis Kafiris,
T: +30 210 661 77 77 (ext. 132)
F: +30 210 6617 778
E: vkafiris@boussias.com

For general enquiries, please contact:
Despina Travlou
T: +30 210 6617 777 (ext. 160)
M: +30 6958476378
E: dtravlou@boussias.com

Key issues to be addressed:

- Assessment of the current health policy
- The "value for money" and efficiency quest
- Evaluation of National Health Service Organization - EDPYY model
- Reinvention of the efficient use of resources and social return
- Redefinition of primary care: Prolepsis, the role of General Practitioners, effective methods of Diagnosis, Cooperation between public and private health sectors, Prescription and the role of pharmaceutical industry
- Challenges of secondary care: Diagnostic Related Groups, Medical Protocols, Clinical Pathways, alternative and supplementary forms of providing health services (day clinics, home hospitalization)
- Evaluation of methods and tools to control and limit procurement cost: on-line auctions and e-prescribing
- Review of the healthcare social security system: employer's contribution versus tax funding, the role of private insurance companies, annually renewable contracts, the cooperation between public health organizations and private insurance companies
- Increasing needs for internal reorganization, as well as support and motivation of human resources.
- E-prescription

Financing Growth in Romania



The Banker and fDi Intelligence, in association with Boussias Communications, is pleased to present 'Financing Growth in Romania', a one day conference bringing together senior officials from Government, banking, financial services and business to share their views and insights on the options for reshaping and restoring confidence in Romania's economy.

**Tuesday 27th
March 2012**

Bucharest, Romania

Expert speakers include:

István P. Székely
Country Director, DG Economic and Financial Affairs,
European Commission

Misu Negritoiu
Chief Executive Officer,
ING Bank Romania

Mihai Bogza
Chairman of the Board,
Bancpost S.A.

Robert Rekkers
Chief Executive Officer,
Banca Transilvania



Register now to join us as we explore the opportunities and challenges that lie ahead for the Romanian economy.
www.ftbusiness.com/romania
www.financing-growth-in-romania.com

Premier Sponsors



Πείτε μας τι να του κόψουμε.

Τη στήριξη στο νοσοκομείο;

Το σπίτι του;

Την Εθνική Γραμμή
για Παιδιά και Εφήβους SOS1056;

Τις 8 κινητές ιατρικές μονάδες για παιδιά και νεογνά;

Την ενίσχυση της οικογένειάς του που είναι στα όρια της φτώχειας;

To Amber Alert;

www.hamogelo.gr



Για να μην κόψουμε τίποτα, χρειαζόμαστε το ευρώ που δε σας περισσεύει.

Γιατί χωρίς αυτό, τα 275 παιδιά - θύματα κακοποίησης - που φιλοξενούμε, θα βρεθούν χωρίς σπίτι. Γιατί η Εθνική Γραμμή για Παιδιά και Εφήβους SOS1056 το 2010 δέχτηκε 270.000 κλήσεις για βοήθεια. Γιατί οι κινητές ιατρικές μας μονάδες που μόνο πέρυσι μετέφεραν 2.360 νεογνά και παιδιά, σώσανε ζωές. Γιατί 9.344 παιδιά που νοσηλεύονταν το 2010 χρειάστηκαν το στήριγμά μας. Γιατί κάθε μήνα στηρίζουμε περισσότερα από 3.000 παιδιά και τις οικογένειές τους που βρίσκονται στα όρια της φτώχειας. Γιατί έχουμε ανάγκη τους εξειδικευμένους ανθρώπους που μέρα - νύχτα δουλεύουν για να εξασφαλίσουν καλύτερη ζωή για όλα τα παιδιά. Γι' αυτό σήμερα, σας έχουμε ανάγκη.

Χάρη σ' εσάς φτάσαμε ως εδώ. Μόνο μ' εσάς μπορούμε να συνεχίσουμε.

Η δικής σας συνδρομή είναι η δύναμη μας. Γιατί δεν εξαρτώμαστε από καμία κρατική χρηματοδότηση ή μεγάλους ευεργέτες. Οι ευεργέτες μας είστε εσείς.

Βοηθήστε να κρατήσουμε το χαμόγελο ζωντανό. Τηλεφωνήστε ή στείλτε μήνυμα. Τώρα.

14545

για κλήσεις
από σταθερό
και κινητό

σταθερό χρέωση 2,28€ /κλήση
κινητό χρέωση 2,46€ /κλήση

54020

για SMS
από κινητό
στείλτε ΧΑΜΟΓΕΛΟ
ή ΧΑΜΟΓΕΛΟ

χρέωση 2,46€ /sms



δωρεάν συνδρομή δωρεάν συνδρομή δωρεάν συνδρομή δωρεάν συνδρομή δωρεάν συνδρομή

ΔΕΛΤΙΟ ΣΥΝΔΡΟΜΗΤΗ

ΕΠΙΘΥΜΩ ΝΑ ΕΓΓΡΑΦΩ ΣΥΝΔΡΟΜΗΤΗΣ ΤΟΥ ΠΕΡΙΟΔΙΚΟΥ "ΣΕΠΕNEWS".

ΤΑ ΣΤΟΙΧΕΙΑ ΜΟΥ ΣΤΑ ΟΠΟΙΑ ΕΠΙΘΥΜΩ ΝΑ ΜΟΥ ΑΠΟΣΤΕΛΛΕΤΑΙ ΤΟ ΠΕΡΙΟΔΙΚΟ ΕΙΝΑΙ ΤΑ ΕΞΗΣ:

.....
ΟΝΟΜΑ ΚΑΙ ΕΠΩΝΥΜΟ:

.....
ΟΝΟΜΑ ΕΠΙΧΕΙΡΗΣΗΣ/ ΦΟΡΕΑ:

.....
ΤΙΤΛΟΣ:

.....
ΔΙΕΥΘΥΝΣΗ: ΠΟΛΗ/ Τ.Κ.:

.....
ΤΗΛΕΦΩΝΟ:

.....
FAX:

.....
E-MAIL:

.....
WEB SITE:

Η ΕΠΙΧΕΙΡΗΣΗ/ ΦΟΡΕΑΣ ΣΑΣ ΕΙΝΑΙ:

- ΟΙΚΟΝΟΜΙΚΟΣ
- ΚΥΒΕΡΝΗΤΙΚΟΣ
- ΒΙΟΜΗΧΑΝΙΑ
- ΕΠΙΚΟΙΝΩΝΙΑ
- ΕΜΠΟΡΙΟ
- ΥΓΕΙΑ
- ΑΛΛΟ

ΘΕΣΗ:

- ΠΡΟΕΔΡΟΣ Δ.Σ.
- ΔΙΕΥΘΥΝΩΝ ΣΥΜΒΟΥΛΟΣ
- ΓΕΝΙΚΟΣ ΔΙΕΥΘΥΝΤΗΣ
- ΕΜΠΟΡΙΚΟΣ ΔΙΕΥΘΥΝΤΗΣ
- ΔΙΕΥΘΥΝΤΗΣ MARKETING/ΕΠΙΚΟΙΝΩΝΙΑΣ
- ΔΙΕΥΘΥΝΤΗΣ ΠΡΟΣΩΠΙΚΟΥ
- ΑΛΛΟ

ΔΙΕΥΘΥΝΣΗ/ ΤΜΗΜΑ:

- ΔΙΟΙΚΗΣΗ
- ΟΙΚΟΝΟΜΙΚΟ
- ΑΝΘΡΩΠΙΝΟΥ ΔΥΝΑΜΙΚΟΥ
- ΠΛΗΡΟΦΟΡΙΚΗ
- ΠΩΛΗΣΕΙΣ/ MARKETING
- ΑΛΛΟ

ΓΝΩΡΙΖΕΤΕ ΚΑΠΟΙΟΝ ΠΟΥ ΘΑ ΕΠΙΘΥΜΟΥΣΕ ΝΑ ΛΑΜΒΑΝΕΙ ΕΠΙΣΗΣ ΤΟ ΠΕΡΙΟΔΙΚΟ;

.....
ΟΝΟΜΑ ΚΑΙ ΕΠΩΝΥΜΟ:

.....
ΟΝΟΜΑ ΕΠΙΧΕΙΡΗΣΗΣ/ ΦΟΡΕΑ:

.....
ΤΙΤΛΟΣ:

.....
ΔΙΕΥΘΥΝΣΗ:

.....
ΠΟΛΗ/ Τ.Κ.:

.....
ΤΗΛΕΦΩΝΟ: FAX:

.....
E-MAIL:

.....
WEB SITE:

.....
ΥΠΟΓΡΑΦΗ:

.....
ΗΜΕΡΟΜΗΝΙΑ:

Dream team για media planners!

Οι αναγνώστες του:

- Ο Πρόεδρος της Δημοκρατίας
- Ο Πρωθυπουργός
- Ο Πρόεδρος της Βουλής των Ελλήνων
- Ο Αρχηγός της Αξιωματικής Αντιπολίτευσης
- 2 Αντιπρόεδροι της Κυβέρνησης
- 4 Αρχηγοί Κομμάτων
- 45 Μέλη της Κυβέρνησης
- Η Ελληνίδα Επίτροπος στην Ευρωπαϊκή Ένωση
- 270 Βουλευτές και Ευρωβουλευτές
- 350 Δημοσιογράφοι - Στελέχη Μέσων Ενημέρωσης
- 1.100 Ανώτατα Στελέχη Επιχειρήσεων
- 1.400 Στελέχη Επιμελητηρίων - Φορέων - Πρεσβειών
- 1.700 Στελέχη Δημόσιας Διοίκησης
- 6.500 Στελέχη της αγοράς Τεχνολογιών Πληροφορικής και Επικοινωνιών
- 15.500 Στελέχη Μικρομεσαίων Επιχειρήσεων

...τα ενδιαφέροντα τους:

- Αυτοκίνητα (το 99% τα λατρεύει)
- Ταξίδια (το 90% κάνει τουλάχιστον 2 το χρόνο)
- Κινητό 3G και τηλεόραση LCD (το 100% θα τα αποκτήσει φέτος)
- Σκάφη αναψυχής (το 49% ήδη έχει ενώ το 100% το επιθυμεί)
- Φαγητό και καλό κρασί (το 95% τα απολαμβάνει)
- Internet (το 92% χρησιμοποιεί DSL)

Μιλήστε τους τώρα
με μία καταχώρηση στο ΣΕΠΕnews!



Λαγυμτζή 23, 176 71 Αθήνα
Τ: 210 9249540-1 F: 210 9249542
sepenews@sepe.gr www.sepe.gr

find us on Facebook
www.facebook.com/SEPEgr



follow us on Twitter
www.twitter.com/SEPEgr



join us on LinkedIn
www.linkedin.com/in/SEPEgr



connect with us on YouTube
www.youtube.com/SEPEgr



ΤΟ CLOUD ΕΧΕΙ ΤΗ ΔΥΝΑΜΗ ΝΑ ΑΛΛΑΞΕΙ ΤΟΝ ΤΡΟΠΟ ΠΟΥ ΔΟΥΛΕΥΕΤΕ.

Αλλά και την έννοια της δύναμης.

Γιατί το Cloud σας δίνει τη δύναμη να σκέφτεστε φιλόδοξα ανεξάρτητα από το μέγεθος της επιχείρησής σας.

Τη δύναμη να εξελίσετε ακολουθώντας τις τάσεις της αγοράς αυξομειώνοντας τις υποδομές σας.

Τη δύναμη να κάνετε περισσότερα με λιγότερα.

Τη δύναμη να αναπτύσετε τις ιδέες σας, περιορίζοντας τα έξοδά σας.

Τη δύναμη να εξοικονομείτε ενέργεια και χώρο.

Τη δύναμη να έχετε τα δεδομένα σας εκεί που τα χρειάζεστε, πάντοτε διαθέσιμα, εντός ή εκτός της επιχείρησής σας.

Τη δύναμη να συμφιλιώνεστε με τις τεχνολογικές εξελίξεις.

Τη δύναμη της αποτελεσματικής επικοινωνίας προς όφελος της επιχείρησής σας.

Τη δύναμη να επιχειρείτε με τόλμη και να επενδύετε με σύνεση.

Η δύναμη του Cloud σας προσφέρει τις πιο ολοκληρωμένες διαθέσιμες λύσεις με γνώριμα εργαλεία που είναι επεκτάσιμα, προσβάσιμα, συμβατά και φιλικά σε περισσότερους χρήστες.

Τώρα προσφέρετε στην επιχείρησή σας αυτό ακριβώς που χρειάζεται για να αναπτυχθεί.

Αυτή είναι η δύναμη του Cloud.

Microsoft



Cloud Power

ΟΙ ΠΙΟ ΟΛΟΚΛΗΡΩΜΕΝΕΣ ΛΥΣΕΙΣ ΓΙΑ ΤΟ ΣΥΝΝΕΦΟ. ΣΤΗ ΓΗ.
Microsoft® Office 365 • Windows Azure™ • Windows Server® Hyper-V®.
Μάθετε περισσότερα στο site www.microsoft.com/el-gr/cloud/